




Περιγραφή υπηρεσιών για το όχημα ID. σας από το λογισμικό ID. 3.0 Έκδοση 11.2025



Περιγραφή υπηρεσιών
για το όχημα ID. σας από το λογισμικό ID. 3.0
V1, R1, eI_GR
Ολοκλήρωση έκδοσης: 29.10.2025
Ελληνικά: 2025.11

Η Volkswagen AG εργάζεται συνεχώς για την περαιτέρω βελτίωση όλων των τύπων και μοντέλων της. Παρακαλούμε για την κατανόησή σας για το ότι, εξ αιτίας αυτού, υφίσταται ανά πάσα στιγμή το ενδεχόμενο τροποποιήσεων σε ό,τι αφορά τη μορφή, τον εξοπλισμό και την τεχνολογία των αυτοκινήτων μας. Τα στοιχεία σχετικά με τον εξοπλισμό παράδοσης, την εμφάνιση, τις επιδόσεις, τις διαστάσεις, τα βάρη, τις προδιαγραφές και τις λειτουργίες των οχημάτων αντιστοιχούν στις πληροφορίες που ίσχυαν κατά τη χρονική στιγμή της ολοκλήρωσης της έκδοσης. Ορισμένες από τις κινητές online υπηρεσίες ενδέχεται να μπορούν να παραδοθούν σε μεταγενέστερη χρονική στιγμή ή να διατίθενται μόνο σε ορισμένες αγορές. Πληροφορίες σχετικά θα βρείτε στον τοπικό εξουσιοδοτημένο έμπορο και συνεργάτη Service Volkswagen.

Το απεικονιζόμενο όχημα διαθέτει σε ορισμένες περιπτώσεις προαιρετικούς εξοπλισμούς με επιπλέον

χρέωση και διατίθεται μόνο σε ορισμένες αγορές. Για τις διαφορές που ισχύουν σε κάθε χώρα θα χαρεί να σας ενημερώσει ο εξουσιοδοτημένος έμπορος και συνεργάτης Service Volkswagen. Με την επιφύλαξη αλλαγών. Δεν προκύπτει καμία νομική δέσμευση από τα στοιχεία, τις εικόνες και τις περιγραφές του παρόντος εγχειριδίου.

Απαγορεύεται η ανατύπωση, η αναπαραγωγή ή η μετάφραση του παρόντος εντύπου, ολοκλήρου ή τμημάτων αυτού, χωρίς τη γραπτή άδεια της Volkswagen AG.

Η Volkswagen AG επιφυλάσσεται ρητά παντός δικαιώματος που απορρέει από τον νόμο περί πνευματικής ιδιοκτησίας. Με την επιφύλαξη αλλαγών.

© 2025 Volkswagen AG



Πίνακας περιεχομένων

Κινητές Online Υπηρεσίες

– Εισαγωγή	4	– Online φωνητικός χειρισμός ^{AI}	12
– Πεδίο ισχύος	4	– Online πληροφορίες κυκλοφορίας	12
– Προστασία δεδομένων προσωπικού χαρακτήρα	5	– Online εισαγωγή προορισμών και διαδρομών	12
– Χρόνοι αναχώρησης	6	– Κλήση για βλάβη (περιλ. δεδομένων)	13
– Battery Care Mode	6	– Χώροι στάθμευσης	14
– Τηλεδιάγνωση οχήματος	7	– Σημείο στάθμευσης	14
– Κατάσταση οχήματος	7	– Εξατομίκευση Online	14
– Αναφορά κατάστασης οχήματος	7	– Plug & Charge	15
– Κλιματισμός	8	– Γρήγορη εκκίνηση συστήματος Infotainment	15
– Υποδείξεις για τη φόρτιση	8	– Προγραμματισμός ραντεβού Service	16
– Φόρτιση	8	– Σταθμοί φόρτισης	16
– Live συστάσεις	9	– Υποδείξεις θερμοκρασίας	17
– Online ενημέρωση χαρτών	9	– Κλείδωμα και ξεκλείδωμα	17
– Online υπολογισμός διαδρομής	10	– Διαδικτυακό ραδιόφωνο (περιλ. όγκου δεδομένων)	17
– Online αναζήτηση ειδικών προορισμών	10		
– Online φωνητικός βοηθός IDA, συμπερ. ChatGPT ^{AI}	10	Ευρετήριο όρων	19

Επεξήγηση συμβόλων



Το βέλος επισημαίνει το τέλος μιας ενότητας.

TM

Το σύμβολο σημαίνει «Trademark» και επισημαίνει ένα αναγνωρισμένο αλλά όχι (ακόμα) επίσημα κατατεθέν σήμα. Απουσία του σήματος αυτού δεν σημαίνει σε καμία περίπτωση ότι οι όροι αυτοί μπορούν να χρησιμοποιηθούν ελεύθερα.



Το σύμβολο επισημαίνει ένα σήμα κατατεθέν. Απουσία του σήματος αυτού δεν σημαίνει σε καμία περίπτωση ότι οι όροι αυτοί μπορούν να χρησιμοποιηθούν ελεύθερα.



ΚΙΝΔΥΝΟΣ

Κείμενα με αυτό το σύμβολο παραπέμπουν σε επικίνδυνες καταστάσεις οι οποίες, αν δεν ληφθούν υπόψη, προκαλούν τον θάνατο ή σοβαρούς τραυματισμούς.



ΠΡΟΕΙΔΟΠΟΙΗΣΗ

Κείμενα με αυτό το σύμβολο παραπέμπουν σε επικίνδυνες καταστάσεις οι οποίες, αν δεν ληφθούν υπόψη, μπορούν να προκαλέσουν τον θάνατο ή σοβαρούς τραυματισμούς.



ΠΡΟΣΟΧΗ

Κείμενα με αυτό το σύμβολο παραπέμπουν σε επικίνδυνες καταστάσεις οι οποίες, αν δεν ληφθούν

υπόψη, μπορούν να προκαλέσουν ελαφρούς ή μέτριας σοβαρότητας τραυματισμούς.



ΕΙΔΟΠΟΙΗΣΗ

Κείμενα με αυτό το σύμβολο παραπέμπουν σε καταστάσεις οι οποίες, αν δεν ληφθούν υπόψη, μπορούν να προκαλέσουν ζημιές στο όχημα.



Κείμενα με αυτό το σύμβολο περιέχουν πρόσθετες πληροφορίες.




Κινητές Online Υπηρεσίες

Εισαγωγή

Με τις κινητές online υπηρεσίες μπορείτε να χρησιμοποιείτε πολυάριθμες υπηρεσίες μέσω της εφαρμογής Volkswagen, της διαδικτυακή πύλης πελατών myVolkswagen ή απευθείας στο όχημά σας. Οι κινητές online υπηρεσίες συνδέουν το όχημά σας με το διαδίκτυο, σας προσφέρουν περισσότερη άνεση και ψυχαγωγία, και μπορούν να σας παρέχουν υποστήριξη σε κρίσιμες καταστάσεις.

Το παρόν έγγραφο παρέχει μια επισκόπηση των προϋποθέσεων οι οποίες είναι απαραίτητες, ώστε να μπορούν να χρησιμοποιηθούν οι κινητές online υπηρεσίες. Αυτό το έγγραφο παρέχει επίσης υποδείξεις για πιθανούς περιορισμούς, καθώς και επιλύσεις προβλημάτων.

 Επιπλέον, για ορισμένες κινητές online υπηρεσίες θα βρείτε περισσότερες πληροφορίες στο έντυπο οδηγιών χρήσης του οχήματός σας.

Πεδίο ισχύος


Ισχύς

Αυτή η περιγραφή υπηρεσιών ισχύει μέχρι τη δημοσίευση μιας νέας έκδοσης για όλα τα μοντέλα ID της Volkswagen AG. Ανεξάρτητα από το σε ποια οχήματα παρέχονται οι κινητές online υπηρεσίες και σε ποιο πακέτο αντιστοιχούν οι κινητές online υπηρεσίες, σε αυτή την περιγραφή υπηρεσιών θα βρείτε τις περιγραφές όλων των κινητών online υπηρεσιών. Εκτός από τις περιγραφές των τρεχουσών κινητών online υπηρεσιών, μπορείτε επίσης να βρείτε περιγραφές κινητών online υπηρεσιών και λειτουργιών οι οποίες θα εφαρμοστούν αργότερα ή μπορεί να αφορούν

Γενικές προϋποθέσεις

Για να είναι εφικτή η πλήρης χρήση των κινητών online υπηρεσιών, πρέπει να πληρούνται οι εξής προϋποθέσεις.

- ✓ Να έχει δημιουργηθεί το προφίλ χρήστη (Volkswagen ID).
- ✓ Να υπάρχει σύμβαση για κινητές online υπηρεσίες σε ισχύ.
- ✓ Εφαρμογή Volkswagen.
- ✓ Το όχημα να διαθέτει έναν βασικό χρήστη.
- ✓ Η διαθεσιμότητα των κινητών online υπηρεσιών εξαρτάται από τις ρυθμίσεις προσωπικού απορρήτου στο όχημά σας. Πληροφορίες για τη διαθεσιμότητα των επιμέρους κινητών online υπηρεσιών θα βρείτε στην εφαρμογή Volkswagen. Εδώ μπορείτε να κάνετε και τις ρυθμίσεις προσωπικού απορρήτου.

 Περισσότερες πληροφορίες για τις κινητές online υπηρεσίες και τη διαχείριση χρηστών θα βρείτε στο έντυπο οδηγιών χρήσης του οχήματός σας, στο σημείο Κινητές Online Υπηρεσίες. <

σε συγκεκριμένη χώρα. Μεμονωμένες κινητές online υπηρεσίες ενδέχεται να λειτουργούν σε χώρες, παρά το ότι αυτό δεν προβλέπεται.

Σύμβαση We Connect ή σύμβαση VW Connect

Ανάλογα με την έκδοση λογισμικού του οχήματός σας, είναι διαθέσιμες για εσάς διαφορετικές κινητές online υπηρεσίες. Θα βρείτε την έκδοση λογισμικού του οχήματός σας στο σύστημα Infotainment, στο πλακίδιο "Λογισμικό ID". Μέχρι την έκδοση ID.S4.0 ισχύει η σύμβαση We Connect και από την έκδοση ID.S4.0 η σύμβαση VW Connect.

Σχετικές με το όχημα κινητές online υπηρεσίες	Έκδοση λογισμικού								
	ID.S 3.0	ID.S 3.1	ID.S 3.2	ID.S 3.5	ID.S 4.0	ID.S 4.2	ID.S 5.0	ID.S 5.2	ID.S 5.4
Χρόνοι αναχώρησης	x	x	x	x	x	x	x	x	x
Κλιματισμός	x	x	x	x	x	x	x	x	x
Φόρτιση	x	x	x	x	x	x	x	x	x
Εξατομίκευση Online	x	x	x	x		x	x	x	x
Κατάσταση οχήματος	x	x	x	x	x	x	x	x	x
Κλειδίωμα & Ξεκλείδωμα							x	x	x
Αναφορά κατάστασης οχήματος		x	x	x	x	x	x	x	x
Κλήση για βλάβη (περιλ. δεδομένων)	x	x	x	x	x	x	x	x	x
Υποδείξεις θερμοκρασίας		x	x	x	x	x	x	x	x

Σχετικές με το όχημα κινητές online υπηρεσίες	Έκδοση λογισμικού								
	ID.S 3.0	ID.S 3.1	ID.S 3.2	ID.S 3.5	ID.S 4.0	ID.S 4.2	ID.S 5.0	ID.S 5.2	ID.S 5.4
Σημείο στάθμευσης	x	x	x	x	x	x	x	x	x
Προγραμματισμός ραντεβού Service		x	x	x	x	x	x	x	x
Over-the-Air Update		x	x	x	x	x	x	x	x
Plug & Charge		x	x	x	x	x	x	x	x
Υποδείξεις για τη φόρτιση					x	x	x	x	x
Battery Care Mode		x	x	x	x	x	x	x	x
Τηλεδιάγνωση οχήματος									x
Live συστάσεις	x	x	x	x	x	x	x	x	x

Σύμβαση We Connect Plus ή σύμβαση VW Connect Plus

Κινητές online υπηρεσίες	Έκδοση λογισμικού								
	ID.S 3.0	ID.S 3.1	ID.S 3.2	ID.S 3.5	ID.S 4.0	ID.S 4.2	ID.S 5.0	ID.S 5.2	ID.S 5.4
Online φωνητικός βοηθός IDA, συμπερ. ChatGPT ^{AI}						x	x	x	x
Online φωνητικός χειρισμός ^{AI}	x	x	x	x					
Webradio	x	x	x	x	x	x	x	x	x
Γρήγορη εκκίνηση συστήματος Infotainment					x	x	x	x	x
Online πληροφορίες κυκλοφορίας	x	x	x	x	x	x	x	x	x
Online υπολογισμός διαδρομής	x	x	x	x	x	x	x	x	x
Online ενημέρωση χαρτών	x	x	x	x	x	x	x	x	x
Online εισαγωγή προορισμών και διαδρομών		x	x	x	x	x	x	x	x
Online αναζήτηση ειδικών προορισμών	x	x	x	x	x	x	x	x	x
Σταθμοί φόρτισης	x	x	x	x	x	x	x	x	x
Χώροι στάθμευσης	x	x	x	x	x	x	x	x	x

Περιεχόμενα τρίτων

Ορισμένες κινητές online υπηρεσίες μπορεί να περιλαμβάνουν συνδέσμους προς ιστοσελίδες, τις οποίες διαχειρίζονται τρίτοι. Η Volkswagen AG δεν ταυτίζεται με το περιεχόμενο στις σελίδες τρίτων που είναι προσβάσιμες μέσω συνδέσμων και δεν ευθύνεται για το περιεχόμενό τους. Ορισμένες κινητές online υπηρεσίες περιλαμβάνουν ξένες πληροφορίες οι οποίες προέρχονται από τρίτους παρόχους, π.χ., απεικονίσεις χαρτών. Η Volkswagen AG δεν ευθύνεται για την ορθότητα, ενημερότητα και πληρότητα ξένων πληροφοριών, και για το αν αυτές παραβιάζουν δικαιώματα τρίτων.

Ενημερότητα

Τα στοιχεία στην παρούσα περιγραφή υπηρεσιών αντιστοιχούν στις πληροφορίες κατά τη χρονική στιγμή της ολοκλήρωσης της σύνταξης. Λόγω της συνεχούς περαιτέρω εξέλιξης της περιοχής πελατών myVolkswagen, της εφαρμογής και των κινητών online υπηρεσιών, είναι πιθανό να υπάρξουν αποκλίσεις ως προς τις πληροφορίες αυτής της περιγραφής υπηρεσιών. Από τις πληροφορίες σε αυτή την περιγραφή υπηρεσιών δεν μπορούν να εγερθούν αξιώσεις. Αυτή η περιγραφή υπηρεσιών ενημερώνεται ανά μη τακτά χρονικά διαστήματα. Χρησιμοποιείτε πάντα την επίκαιρη έκδοση.

Προστασία δεδομένων προσωπικού χαρακτήρα

Η Volkswagen συλλέγει, επεξεργάζεται, μεταδίδει και χρησιμοποιεί δεδομένα προσωπικού χαρακτήρα του χρήστη σύμφωνα με τα όσα ορίζει η νομοθεσία για

τη σωστή λειτουργία και την παροχή των κινητών online υπηρεσιών, π.χ., όσον αφορά στο πού σταθμεύει το όχημα.

Αυτές οι πληροφορίες εμφανίζονται στην περιοχή πελατών myVolkswagen και στην εφαρμογή Volkswagen.

Όλοι οι επιβάτες του οχήματος πρέπει να συγκατατίθενται στην ενεργοποιημένη κινητή online υπηρεσία και στη συνδεόμενη με αυτή επεξεργασία δεδομένων. Εάν αυτό δεν ισχύει, η κινητή online υπηρεσία πρέπει να απενεργοποιηθεί, εφόσον αυτό είναι εφικτό, ή οι επιβάτες του οχήματος πρέπει να αποκλειστούν από τη χρήση των κινητών online υπηρεσιών. Ο οδηγός φέρει την ευθύνη για τη λήψη της συγκατάθεσης όλων των επιβατών του οχήματος.

Η εκτέλεση κινητών online υπηρεσιών μέσω της εφαρμογής Volkswagen ενδέχεται να καταναλώνει δεδομένα και να έχει ως αποτέλεσμα χρεώσεις. Σε περίπτωση υπέρβασης του όγκου δεδομένων που παρέχονται από το συμβόλαιο, μειώνεται ο ρυθμός μετάδοσης, γεγονός το οποίο μπορεί να προκαλέσει καθυστερήσεις κατά την εκτέλεση των κινητών online υπηρεσιών.

Χρόνοι αναχώρησης

Με αυτή την κινητή online υπηρεσία μπορείτε να καθορίσετε εξατομικευμένους χρόνους αναχώρησης, στους οποίους πρέπει να φορτίσει η μπαταρία υψηλής τάσης ή να λειτουργήσει ο κλιματισμός στο όχημα.

Ποιος μπορεί να χρησιμοποιήσει την κινητή online υπηρεσία;

Εκτός από τον βασικό χρήστη, η κινητή online υπηρεσία μπορεί να χρησιμοποιηθεί και από τον χρήστη επισκέπτη.

Ρύθμιση κλιματισμού

Συνολικά μπορούν να αποθηκευθούν 3 διαφορετικοί χρόνοι αναχώρησης, στους οποίους πρέπει να κλιματίζεται το όχημα.

1. Επιλέξτε στην εφαρμογή Volkswagen το όχημα.
2. Πιέστε σύντομα το Χρόνοι αναχώρησης.
3. Κάντε τις ρυθμίσεις κλιματισμού ανά χρόνο αναχώρησης, π.χ. την επιθυμητή ώρα, μια ημέρα εβδομάδας ή ένα χρονικό διάστημα.

Όλοι οι χρόνοι αναχώρησης με κλιματισμό μπορούν να είναι ενεργοποιημένοι ταυτόχρονα.

Ρύθμιση φόρτισης

1. Καθορίστε σημεία φόρτισης στο σύστημα Infotainment του οχήματος.
Περισσότερες πληροφορίες για τις ρυθμίσεις θα βρείτε στο έντυπο οδηγιών χρήσης του οχήματός σας στο σημείο «Ρυθμίσεις φόρτισης».
2. Επιλέξτε στην εφαρμογή Volkswagen το όχημα.


3. Πιέστε σύντομα το Χρόνοι αναχώρησης.
4. Προσθήκη σημείου φόρτισης.
5. Σύνομη πίεσης της επιφάνειας λειτουργίας \bar{x} .
6. Κάντε ρυθμίσεις φόρτισης για το εκάστοτε σημείο φόρτισης, π.χ. χρόνοι αναχώρησης, ημέρα εβδομάδας ή χρονικά διαστήματα.

Αν το όχημα ήταν σταθμευμένο και η φόρτιση δεν έγινε στο wallbox (AC), ισχύει το εξής:

- Σε κλιματισμό του οχήματος μέσω του ρυθμισμένου χρόνου αναχώρησης προθερμαίνεται αυτόματα η μπαταρία υψηλής τάσης.
- Η μπαταρία υψηλής τάσης δεν προθερμαίνεται, όταν είναι ενεργοποιημένος ο κλιματισμός εν στάσει.

◀ Αν το όχημα ήταν σταθμευμένο και η φόρτιση έγινε στο wallbox (AC), ισχύει το εξής:


- Εκδόσεις λογισμικού ID. πριν από 3.0: Σε κλιματισμό εν στάσει του οχήματος, δεν προθερμαίνεται η μπαταρία υψηλής τάσης.
- Έκδοση λογισμικού ID. από 3.0: Η μπαταρία υψηλής τάσης προθερμαίνεται σε κλιματισμό του οχήματος μέσω του ρυθμισμένου χρόνου αναχώρησης ή μέσω του ενεργού κλιματισμού εν στάσει.

 Περισσότερες πληροφορίες για τη λειτουργία του οχήματος θα βρείτε στο έντυπο οδηγιών χρήσης του οχήματός σας στο σημείο «Προγραμματισμός κλιματισμού εν στάσει» και «Χρόνοι αναχώρησης (φόρτιση με χρονοκαθυστερήση)».

Battery Care Mode

Αυτή η κινητή online υπηρεσία περιλαμβάνει διάφορα μέτρα για την αυτόματη βελτιστοποίηση της διάρκειας ζωής της μπαταρίας υψηλής τάσης. Η επιθυμητή κατάσταση φόρτισης ορίζεται αυτόματα στο 80 % ή στο 90 %, για να προφυλάσσεται η μπαταρία. Αυτή η τιμή εξαρτάται από τη θερμοκρασία περιβάλλοντος.


Τρόπος λειτουργίας


Στην εφαρμογή Volkswagen, στο σημείο  μπορεί να ρυθμιστεί η επιθυμητή κατάσταση φόρτισης και να ενεργοποιηθεί ή να απενεργοποιηθεί το «Battery Care Mode».

Εάν η επιλεγμένη επιθυμητή κατάσταση φόρτισης και η θερμοκρασία περιβάλλοντος δεν ευνοούν την προφύλαξη της μπαταρίας ή έχει επιτευχθεί ένας κρίσιμος χρόνος ακινησίας με πλήρως φορτισμένη μπαταρία, εμφανίζονται ειδοποιήσεις push στην εφαρμογή Volkswagen.

Σε απενεργοποιημένο «Battery Care Mode» εμφανίζεται στο όχημα μια υπόδειξη στο σύστημα Infotainment.

Για τη φόρτιση με ενεργό χρόνο αναχώρησης μπορεί να χρησιμοποιηθεί ένα υψηλότερο από τη συνιστώμενη τιμή όριο φόρτισης μπαταρίας. Το «Battery Care Mode» παραμένει ενεργοποιημένο για άλλες διαδικασίες φόρτισης.

 Το «Battery Care Mode» δεν επηρεάζει τις αυτόματες διαδικασίες φόρτισης σε ενεργοποιημένους χρόνους αναχώρησης σε καθορισμένα σημεία φόρτισης. Εδώ ισχύουν οι μεμονωμένες ρυθμίσεις φόρτισης που γίνονται σε κάθε σημείο φόρτισης.


 Περισσότερες πληροφορίες για το «Battery Care Mode» θα βρείτε στο έντυπο οδηγιών χρήσης του οχήματός σας στο σημείο «Χειρισμός της μπαταρίας υψηλής τάσης».

Τηλεδιάγνωση οχήματος

Μπορείτε να χρησιμοποιήσετε αυτή την κινητή online υπηρεσία ως βοήθεια σε περίπτωση βλάβης. Η κινητή online υπηρεσία αξιολογεί τα δεδομένα διάγνωσης τα οποία μεταδίδονται ασύρματα από το όχημα. Καλώντας το κέντρο Customer Interaction Center, την οδική βοήθεια ή έναν γι' αυτό πιστοποιημένο Εξουσιοδοτημένο Συνεργάτη Service, μπορείτε να λάβετε πληροφορίες σχετικά με την αξιολόγηση και να συζητήσετε τα περαιτέρω βήματα, εφόσον απαιτείται.

Έναρξη τηλεδιάγνωσης οχήματος

1. Στην εφαρμογή Volkswagen πιέστε σύντομα **Αναφορά κατάστασης οχήματος**.
2. Για να ξεκινήσετε τη διαδικασία διάγνωσης, πιέστε σύντομα το σημείο μενού **Τηλεδιάγνωση οχήματος**.

 Εναλλακτικά μπορείτε να ζητήσετε ένα αποτέλεσμα απομακρυσμένης διάγνωσης, καλώντας το κέντρο Customer Interaction Center, την οδική βοήθεια ή έναν γι' αυτό πιστοποιημένο Εξουσιοδοτημένο Συνεργάτη Service.

Κατάσταση οχήματος


Με αυτή την κινητή online υπηρεσία μπορείτε να εμφανίζετε πληροφορίες οχήματος, π.χ., την κατάσταση των θυρών, των παραθύρων και των φώτων μέσω της εφαρμογής Volkswagen.


Ποιος μπορεί να χρησιμοποιήσει την κινητή online υπηρεσία;

Εκτός από τον βασικό χρήστη, η κινητή online υπηρεσία μπορεί να χρησιμοποιηθεί και από τον χρήστη επισκέπτη.

Εμφάνιση πληροφοριών οχήματος

1. Επιλέξτε στην εφαρμογή Volkswagen το όχημα. Εμφανίζονται πληροφορίες οχήματος, π.χ. η κατάσταση των θυρών, των παραθύρων και των φώτων.

 Λόγω σφαλμάτων σύνδεσης ή διακοπών σύνδεσης μπορεί να υπάρξουν αποκλίσεις ανάμεσα στα απεικονιζόμενα περιεχόμενα εφαρμογών και την κατάσταση του οχήματος. Σε περίπτωση αμφιβολίας, ενημερωθείτε απευθείας στο όχημα.

 Η ένδειξη της κατάστασης ανοίγματος για τα ηλεκτρικά πίσω συρρόμενα παράθυρα δεν υποστηρίζεται για το ID. Buzz.

Αναφορά κατάστασης οχήματος

Με αυτή την κινητή online υπηρεσία μπορείτε μέσω του myVolkswagen και στην εφαρμογή Volkswagen να εμφανίζετε προειδοποιητικά μηνύματα του οχήματος ή ανάγκης Service και να προγραμματίζετε ραντεβού συντήρησης. Εμφανίζονται πληροφορίες για τα διανυθέντα χιλιόμετρα ή τις επιθεωρήσεις.

Ποιος μπορεί να χρησιμοποιήσει την κινητή online υπηρεσία;

Εκτός από τον βασικό χρήστη, η κινητή online υπηρεσία μπορεί να χρησιμοποιηθεί και από τον χρήστη επισκέπτη.


Εμφάνιση αναφοράς κατάστασης οχήματος μέσω του myVolkswagen

1. Συνδεθείτε μέσω του myVolkswagen.
2. Επιλέξτε όχημα.

3. Πιέστε σύντομα το **Εμφάνιση αναφοράς**.
Εμφανίζονται λεπτομερείς πληροφορίες.

Εμφάνιση αναφοράς κατάστασης οχήματος μέσω της εφαρμογής Volkswagen

1. Επιλέξτε στην εφαρμογή Volkswagen το όχημα.
2. Πιέστε σύντομα το **Αναφορά κατάστασης οχήματος**.
Εμφανίζονται λεπτομερείς πληροφορίες.

 Στο myVolkswagen εμφανίζεται κάθε φορά μόνο η τρέχουσα αναφορά κατάστασης. Δεν υπάρχει αρχείο.


Κλιματισμός

Με αυτή την κινητή online υπηρεσία μπορείτε να ελέγχετε τον κλιματισμό μέσα στο όχημά σας πριν από την έναρξη της διαδρομής στην εφαρμογή Volkswagen.

Ποιος μπορεί να χρησιμοποιήσει την κινητή online υπηρεσία;


Εκτός από τον βασικό χρήστη, η κινητή online υπηρεσία μπορεί να χρησιμοποιηθεί και από τον χρήστη επισκέπτη.

Ενεργοποίηση κλιματισμού

1. Επιλέξτε στην εφαρμογή Volkswagen το όχημα.
Δίπλα στην επιφάνεια λειτουργίας  εμφανίζεται η κατάσταση του κλιματισμού.
2. Πιέστε σύντομα το πλακίδιο **Κλιματισμός**.
3. Ρυθμίστε την επιθυμητή θερμοκρασία και ξεκινήστε τον κλιματισμό.

Αν το όχημα κατά το χρονικό σημείο της έναρξης του κλιματισμού δεν είναι συνδεδεμένο με μια τροφοδοσία ρεύματος, ο κλιματισμός μπορεί να ξεκινήσει μέσω της μπαταρίας υψηλής τάσης.

Η έναρξη του κλιματισμού επιβεβαιώνεται.

 Περισσότερες πληροφορίες για την κινητή online υπηρεσία θα βρείτε στο έντυπο οδηγιών χρήσης του οχήματός σας στο σημείο «Κλιματισμός εν στάσει».

Υποδείξεις για τη φόρτιση

Με αυτή την κινητή online υπηρεσία εμφανίζονται στην εφαρμογή Volkswagen συστάσεις ως ειδοποιήσεις push για βελτιστοποιημένες ρυθμίσεις φόρτισης, π.χ., «χρήση του Battery Care Mode», ανάλογα με τη χρήση της μπαταρίας, τη συμπεριφορά φόρτισης και τις ρυθμίσεις προσωπικού απορρήτου στο όχημα.

◁ Ποιος μπορεί να χρησιμοποιήσει την κινητή online υπηρεσία;

Εκτός από τον βασικό χρήστη, η κινητή online υπηρεσία μπορεί να χρησιμοποιηθεί και από τον χρήστη επισκέπτη.


Επιπλέον προϋπόθεση

- ✓ Ειδοποιήσεις push ενεργές.

Τρόπος λειτουργίας

Αν δεν έχουν γίνει ρυθμίσεις για την κατάσταση φόρτισης, π.χ. επιθυμητή κατάσταση φόρτισης του οχήματος, στέλνεται μια σύσταση για τη χρήση των ρυθμίσεων κατάστασης φόρτισης.

Εάν η κινητή online υπηρεσία «Battery Care Mode» δεν είναι ενεργή, στέλνεται μια σύσταση για ενεργοποίηση της κινητής online υπηρεσίας, για να διασφαλιστεί η πλήρης λειτουργικότητα των υποδείξεων φόρτισης.

 Περισσότερες πληροφορίες για την κινητή online υπηρεσία θα βρείτε στο έντυπο οδηγιών χρήσης του οχήματός σας στο σημείο «Υποδείξεις φόρτισης».

Φόρτιση

Με αυτή την κινητή online υπηρεσία μπορείτε να ξεκινάτε και να σταματάτε τη διαδικασία φόρτισης απευθείας μέσω της εφαρμογής Volkswagen. Μπορείτε να ελέγχετε τον υπολειπόμενο χρόνο φόρτισης, την τρέχουσα αυτονομία και την κατάσταση φόρτισης της μπαταρίας υψηλής τάσης μέσω της εφαρμογής Volkswagen.

ΠΡΟΕΙΔΟΠΟΙΗΣΗ

Και σε μειωμένο ρεύμα φόρτισης μπορεί η φόρτιση της μπαταρίας υψηλής τάσης σε μια ακατάλληλη ηλεκτρική εγκατάσταση να προκαλέσει ένα βραχυ-

κύκλωμα, ηλεκτροπληξία, εκρήξεις και πυρκαγιά. Υπάρχει κίνδυνος ζημιών και σοβαρών ή θανάσιμων τραυματισμών.

- Φορτίζετε μόνο σε μια σύνδεση, η οποία εγκαταστάθηκε και ελέγχθηκε από πιστοποιημένο εξειδικευμένο προσωπικό.

! ΕΙΔΟΠΟΙΗΣΗ

Αν το όχημα σταθμευθεί για αρκετό χρόνο ακινησίας με χαμηλή κατάσταση φόρτισης, μπορεί να προκύψει βαθιά εκφόρτιση της μπαταρίας υψηλής τάσης. Αυτό μπορεί να προκαλέσει μη αναστρέψιμες βλάβες στην μπαταρία υψηλής τάσης.


- Φορτίστε την μπαταρία υψηλής τάσης το αργότερο μετά από 4 μήνες, αν το όχημα δεν χρησιμοποιείται για ένα μεγάλο χρονικό διάστημα.
- Λάβετε υπόψη την κίτρινη ενδεικτική λυχνία στο ψηφιακό όργανο πολλαπλών λειτουργιών.

Ποιος μπορεί να χρησιμοποιήσει την κινητή online υπηρεσία;

Εκτός από τον βασικό χρήστη, η κινητή online υπηρεσία μπορεί να χρησιμοποιηθεί και από τον χρήστη επισκέπτη.

Έναρξη διαδικασίας φόρτισης μέσω της εφαρμογής Volkswagen

1. Επιλέξτε στην εφαρμογή Volkswagen το όχημα.
2. Πιέστε σύντομα την επιφάνεια λειτουργίας Μπαταρία.
Εμφανίζεται η προβολή φόρτισης.
3. Ξεκινήστε τη διαδικασία φόρτισης.

 Περισσότερες πληροφορίες για την κινητή online υπηρεσία θα βρείτε στο έντυπο οδηγιών χρήσης του οχήματός σας στο σημείο «Φόρτιση μπαταρίας υψηλής τάσης».

Live συστάσεις

Όταν η στάθμη του ρεζερβουάρ καυσίμου είναι χαμηλή ή η υπολειπόμενη αυτονομία είναι μικρή, με αυτή την κινητή online υπηρεσία λαμβάνετε συστάσεις για ανεφοδιασμό και για φόρτιση στο σύστημα Infotainment, και προτείνεται ένα πρατήριο καυσίμων ή μια στήλη φόρτισης που βρίσκεται κοντά σας. Με την κινητή online υπηρεσία «Τοπικές συστάσεις» μπορείτε επίσης να λαμβάνετε προσφορές σε συνάρτηση με την τοποθεσία από τρίτους παρόχους από διάφορους κλάδους.

Επιπλέον προϋπόθεση

- ✓ Αποδοχή των Γενικών Όρων και Προϋποθέσεων για τη χρήση των τοπικών συστάσεων.


Τρόπος λειτουργίας των συστάσεων για ανεφοδιασμό και φόρτιση


Όταν η στάθμη του ρεζερβουάρ καυσίμου είναι χαμηλή ή η υπολειπόμενη αυτονομία είναι μικρή, στο σύστημα Infotainment εμφανίζονται συστάσεις για ανεφοδιασμό και για φόρτιση με μια ειδοποίηση rush, και προτείνεται ένα πρατήριο καυσίμων ή μια στήλη φόρτισης που βρίσκεται κοντά σας. Κατόπιν μπορείτε να μεταβείτε εκεί χρησιμοποιώντας την πλοήγηση ή να σημειώσετε την προσφορά για αργότερα.

Τρόπος λειτουργίας των τοπικών συστάσεων

Μπορείτε να λαμβάνετε τοπικές συστάσεις από τρίτους παρόχους βάσει της τοποθεσίας του οχήματός σας. Εάν είναι διαθέσιμη μια προσφορά από διαφημιστικούς συνεργάτες κοντά στο όχημά σας, θα ενημερωθείτε γι' αυτό με μια ειδοποίηση rush. Μέσω της λεπτομερούς προβολής μπορείτε να δείτε περισσότερες πληροφορίες για την εκάστοτε προσφορά και, εάν σας ενδιαφέρει, να μεταβείτε στην τοποθεσία του παρόχου χρησιμοποιώντας την πλοήγηση.

Οι τοπικές συστάσεις είναι απενεργοποιημένες από προεπιλογή. Οι τοπικές συστάσεις μπορούν να ενεργοποιηθούν στο όχημα ή μέσω του myVolkswagen.

 Μπορείτε να δείτε μια τρέχουσα επισκόπηση των διαφημιστικών συνεργατών ανά πάσα στιγμή στον ιστότοπο της Volkswagen.

 Η κινητή online υπηρεσία είναι διαθέσιμη στις εξής χώρες: DE, UK, FR, IT, ES, SE, DK, NO, FI, BE, NE, CH, LUX, AT, PL, PT.

Online ενημέρωση χαρτών

Με αυτή την κινητή online υπηρεσία ενημερώνονται τακτικά τα δεδομένα πλοήγησης στο σύστημα Infotainment.

Επιπλέον προϋποθέσεις

- ✓ Να είναι διαθέσιμη στο όχημα η λειτουργία πλοήγησης.
- ✓ Σύστημα Infotainment: τουλάχιστον Ready 2 Discover.

Ποιος μπορεί να χρησιμοποιήσει την κινητή online υπηρεσία;

Εκτός από τον βασικό χρήστη, η κινητή online υπηρεσία μπορεί να χρησιμοποιηθεί επίσης από τον χρήστη επισκέπτη και από τον ανώνυμο επισκέπτη.

Τρόπος λειτουργίας

Το υλικό χαρτών εγκαθίσταται για τις περιοχές στην Ευρώπη ως Over-the-Air Update.

Τα δεδομένα πλοήγησης όλων των σταθμών φόρτισης στην Ευρώπη ενημερώνονται μηνιαία, χωρίς να χρειάζεται να μεταβείτε σε έναν για αυτό πιστοποιημένο, εξουσιοδοτημένο συνεργάτη Service.

Η ενημέρωση χαρτών ξεκινά αυτόματα, μόλις το όχημα πλησιάσει μια νέα περιοχή σε μια ακτίνα περίπου 75 km (περίπου 47 mi).

Η ενημέρωση δεν μπορεί να εγκατασταθεί στη διάρκεια της διαδρομής, η εγκατάσταση ξεκινά, μόλις το όχημα απενεργοποιηθεί.

Κατά την επόμενη εκκίνηση του οχήματος, η ενημέρωση χάρτη θα εγκατασταθεί εντός λίγων δευτερολέπτων και θα είναι διαθέσιμη.

Online υπολογισμός διαδρομής

Ο «online υπολογισμός διαδρομής» λαμβάνει υπόψη την τρέχουσα κυκλοφοριακή κατάσταση και υπολογίζει την επιλεγμένη διαδρομή βάσει των τρεχόντων δεδομένων κυκλοφορίας.

Επιπλέον προϋποθέσεις

- ✓ Να είναι ενεργοποιημένη η λειτουργία πλοήγησης.
- ✓ Σύστημα Infotainment: τουλάχιστον Ready 2 Discover.

Ποιος μπορεί να χρησιμοποιήσει την κινητή online υπηρεσία;

Εκτός από τον βασικό χρήστη, η κινητή online υπηρεσία μπορεί να χρησιμοποιηθεί επίσης από τον χρήστη επισκέπτη και από τον ανώνυμο επισκέπτη.

Online αναζήτηση ειδικών προορισμών

Με αυτή την κινητή online υπηρεσία μπορείτε να πραγματοποιείτε online αναζήτηση POI (σημεία ενδιαφέροντος, ειδικοί προορισμοί), π.χ., εστιατορίων, και να λαμβάνετε πληροφορίες οι οποίες ενημερώνονται σε καθημερινή βάση.

Επιπλέον προϋπόθεση

- ✓ Να είναι ενεργοποιημένη η λειτουργία πλοήγησης.

Ποιος μπορεί να χρησιμοποιήσει την κινητή online υπηρεσία;

Εκτός από τον βασικό χρήστη, η κινητή online υπηρεσία μπορεί να χρησιμοποιηθεί επίσης από τον χρήστη επισκέπτη και από τον ανώνυμο επισκέπτη.

◀ Τρόπος λειτουργίας

Στο σύστημα Infotainment μπορείτε να αναζητάτε ειδικούς προορισμούς στο σημείο Πλοήγηση:

- Καταχωρίστε τον τόπο ή τον όρο αναζήτησης.
- Αναζητήστε με σύμβολα, π.χ. για σταθμό τρένου, σταθμό φόρτισης ή αεροδρόμιο.
- Αναζητήστε με φωνητική καταχώριση.



Σε περίπτωση διακοπής της online σύνδεσης, η αναζήτηση συνεχίζεται αυτόματα στα υπάρχοντα δεδομένα πλοήγησης.

Online φωνητικός βοηθός IDA, συμπερ. ChatGPT^{AI}

Με τον Online φωνητικό βοηθό IDA, συμπερ. ChatGPT, εφεξής «φωνητικός βοηθός», μπορείτε μέσω μιας ξεχωριστής εφαρμογής στο βασικό μενού του συστήματος Infotainment να χειρίζεστε μέσω φωνητικών εντολών λειτουργίες του Infotainment και του οχήματος με τη χρήση φυσικής γλώσσας, καθώς και να εμφανίζετε πληροφορίες. Με τη λειτουργία «Φωνητικός βοηθός» το όχημα μπορεί να απαντήσει σε πλήθος ερωτήσεων. Όταν ένα ερώτημα δεν μπορεί να απαντηθεί από τον φωνητικό βοηθό, η ερώτηση προωθείται ανωνυμοποιημένα στο ChatGPT. Έτσι υφίσταται άμεση πρόσβαση σε διευρυμένη γνώση που βασίζεται σε τεχνητή νοημοσύνη.


Επιπλέον προϋποθέσεις

- ✓ Να έχει ρυθμιστεί μία διαθέσιμη γλώσσα για τον φωνητικό βοηθό: EN-US, EN-GB, DE, FR, ES, CZ, IT, NL, PL, PT, SE, DK, NO.
- ✓ Σύστημα Infotainment: τουλάχιστον Ready 2 Discover.


Ποιος μπορεί να χρησιμοποιήσει την κινητή online υπηρεσία;


Εκτός από τον βασικό χρήστη, η κινητή online υπηρεσία μπορεί να χρησιμοποιηθεί επίσης από τον χρήστη επισκέπτη και από τον ανώνυμο επισκέπτη.

Έναρξη φωνητικού βοηθού

1. Πείτε τη φράση ενεργοποίησης ή πιέστε σύντομα το πλήκτρο  στο τιμόνι πολλαπλών λειτουργιών.
2. Καταχωρίστε τις φωνητικές εντολές απευθείας μετά από τη φράση ενεργοποίησης.


Μπορείτε να καθορίσετε στο όχημα μία δική σας φράση ενεργοποίησης μέσω της εφαρμογής IDA.

Αν η φράση ενεργοποίησης απενεργοποιηθεί στην εφαρμογή IDA, ο φωνητικός βοηθός δεν μπορεί να ξεκινήσει πλέον με τη φράση ενεργοποίησης, αλλά μόνο με το πλήκτρο  στο τιμόνι πολλαπλών λειτουργιών.

 Ανάλογα με τη ρυθμισμένη γλώσσα στο σύστημα Infotainment, ο φωνητικός βοηθός είναι διαθέσιμος offline ή online.

Απενεργοποίηση φωνητικού βοηθού

Η λειτουργία μπορεί να απενεργοποιηθεί στις ρυθμίσεις της εφαρμογής Volkswagen ή στις ρυθμίσεις προσωπικού απορρήτου στο σύστημα Infotainment.

 Οι απαντήσεις του ChatGPT μπορεί να διαφέρουν, να περιλαμβάνουν όχι πλήρεις, λάθος ή μη σχετικές πληροφορίες και να παραβιάζουν δικαιώματα τρίτων. Για αυτό, μην εμπιστευόμαστε τις απαντήσεις, χωρίς να τις ελέγξετε βάσει περαιτέρω πηγών πληροφόρησης. Διασφαλίζετε επιπλέον ότι, μέσω της χρήσης ή της διάδοσης των απαντήσεων, π.χ. σε μέσα κοινωνικής δικτύωσης ή στο διαδίκτυο, δεν παραβιάζονται δικαιώματα τρίτων (ιδιαίτερα δικαιώματα πνευματικής ιδιοκτησίας ή δικαιώματα προστασίας δεδομένων).

Ο φωνητικός βοηθός δεν μπορεί να εκτελεστεί

- Βεβαιωθείτε ότι πληρούνται οι προϋποθέσεις για τη χρήση της κινητής online υπηρεσίας. Δείτε τις «Προϋποθέσεις για τη χρήση των online υπηρεσιών» στο έντυπο οδηγίων χρήσης του οχήματος.
- Ο φωνητικός βοηθός δεν είναι διαθέσιμος στη γλώσσα σας.

Ρυθμίστε άλλη γλώσσα συστήματος στο σύστημα Infotainment.

- Εκφωνήστε τη σωστή φράση ενεργοποίησης για τη γλώσσα συστήματος που έχει ρυθμιστεί στο σύστημα Infotainment.
- Ελέγξτε τη φράση ενεργοποίησης στις ρυθμίσεις, ενδεχομένως ενεργοποιήστε και προσαρμόστε την.
- Επανεκκινήστε το σύστημα Infotainment.


Ο φωνητικός βοηθός δίνει αναντίστοιχες απαντήσεις


- Εκφώνηση της φωνητικής εντολής ξανά καθαρά και με σαφήνεια.
- Διατυπώστε διαφορετικά τη φωνητική εντολή.

Ο φωνητικός βοηθός δεν εκτελεί τη λειτουργία

- Η λειτουργία δεν μπορεί να εκτελεστεί με τον φωνητικό βοηθό.
- Η λειτουργία δεν μπορεί να εκτελεστεί σε όλες τις γλώσσες. Ρυθμίστε μία γλώσσα στο σύστημα Infotainment, η οποία υποστηρίζει τη λειτουργία του φωνητικού βοηθού → σελίδα 11.
- Ρυθμίσεις που γίνονται εντός της εκάστοτε λειτουργίας εμποδίζουν την ενεργοποίηση ή την εκτέλεση.
- Διατυπώστε διαφορετικά τη φωνητική εντολή.


Προτάσεις για της φωνητικές εντολές στη ρυθμισμένη γλώσσα θα βρείτε στο σύστημα Infotainment στην εφαρμογή IDA.

 Για να μπορείτε να χρησιμοποιήσετε καλύτερα τη λειτουργία, επιτρέψτε την αποστολή δεδομένων τρέχουσας τοποθεσίας.

 Περισσότερες πληροφορίες για την κινητή online υπηρεσία θα βρείτε στο έντυπο οδηγίων χρήσης του οχήματός σας στο σημείο «Φωνητικός βοηθός».

Φωνητικός βοηθός και Τεχνητή Νοημοσύνη (TN)

Αλληλεπιδράτε με ένα σύστημα Τεχνητής Νοημοσύνης, όταν στο σύστημα Infotainment εμφανίζεται το εξής σύμβολο:

 Ο φωνητικός βοηθός χρησιμοποιεί Τεχνητή Νοημοσύνη (TN).

Online φωνητικός χειρισμός ^{AI}

Με αυτή την κινητή online υπηρεσία μπορείτε μέσω μιας ξεχωριστής εφαρμογής στο βασικό μενού του συστήματος Infotainment να χειρίζεστε μέσω φωνητικών εντολών λειτουργίες του Infotainment και του οχήματος με τη χρήση φυσικής γλώσσας, καθώς και να εμφανίζετε πληροφορίες.


Επιπλέον προϋποθέσεις


- ✓ Σύστημα Infotainment: τουλάχιστον Ready 2 Discover.
- ✓ Πρέπει να είναι διαθέσιμος ο φωνητικός χειρισμός.
- ✓ Να έχει ρυθμιστεί μία διαθέσιμη γλώσσα για τον Online φωνητικό χειρισμό. Η γλώσσα εξαρτάται από την επιλεγμένη γλώσσα του συστήματος Infotainment σας.

Ποιος μπορεί να χρησιμοποιήσει την κινητή online υπηρεσία;

Εκτός από τον βασικό χρήστη, η κινητή online υπηρεσία μπορεί να χρησιμοποιηθεί επίσης από τον χρήστη επισκέπτη και από τον ανώνυμο επισκέπτη.


Έναρξη φωνητικού χειρισμού


Η φράση ενεργοποίησης «Γεια σου ID» πρέπει να είναι ενεργοποιημένη στο σύστημα Infotainment. Χωρίς ενεργοποίηση, ο online φωνητικός χειρισμός μπορεί να χρησιμοποιηθεί αποκλειστικά μέσω του πλήκτρου  στο τιμόνι πολλαπλών λειτουργιών.


1. Πείτε τη φράση ενεργοποίησης ή πιέστε το πλήκτρο  στο τιμόνι πολλαπλών λειτουργιών.

Το σύστημα Infotainment αναλύει offline τις εκφωνημένες λέξεις, για να αναγνωρίσει τη φράση ενεργοποίησης.

2. Καταχωρίστε τις φωνητικές εντολές απευθείας μετά από τη φράση ενεργοποίησης.


 Προς το παρόν ο Online φωνητικός χειρισμός είναι διαθέσιμος για τις εξής γλώσσες: DE, EN-GB, EN-US, FR, ES, CZ, IT, NL, PL, PT, SE, DK, NO.

 Η γλώσσα, στην οποία μπορείτε να αλληλεπιδράτε με τον φωνητικό χειρισμό, εξαρτάται από την επιλεγμένη γλώσσα του συστήματος Infotainment σας.

 Περισσότερες πληροφορίες για την κινητή online υπηρεσία θα βρείτε στο έντυπο οδηγιών χρήσης του οχήματός σας στο σημείο «Φωνητικός χειρισμός».

Φωνητικός χειρισμός και Τεχνητή Νοημοσύνη (TN)

Αλληλεπιδράτε με ένα σύστημα Τεχνητής Νοημοσύνης, όταν στο σύστημα Infotainment εμφανίζεται το εξής σύμβολο:

 Ο φωνητικός χειρισμός χρησιμοποιεί Τεχνητή Νοημοσύνη (TN).

Online πληροφορίες κυκλοφορίας


Με αυτή την κινητή online υπηρεσία λαμβάνετε υποδείξεις για την κυκλοφοριακή κατάσταση σχεδόν σε πραγματικό χρόνο. Έτσι προειδοποιείτε έγκαιρα για κυκλοφοριακά προβλήματα και μπορείτε να αποφύγετε την κυκλοφοριακή συμφόρηση.

Επιπλέον προϋποθέσεις

- ✓ Να είναι ενεργοποιημένη η λειτουργία πλοήγησης.
- ✓ Σύστημα Infotainment: τουλάχιστον Ready 2 Discover.

Ποιος μπορεί να χρησιμοποιήσει την κινητή online υπηρεσία;

Εκτός από τον βασικό χρήστη, η κινητή online υπηρεσία μπορεί να χρησιμοποιηθεί επίσης από τον χρήστη επισκέπτη και από τον ανώνυμο επισκέπτη.

 Περισσότερες πληροφορίες για την κινητή online υπηρεσία θα βρείτε στο έντυπο οδηγιών χρήσης του οχήματός σας στο σημείο «Πλοήγηση».

Online εισαγωγή προορισμών και διαδρομών

Με αυτή την κινητή online υπηρεσία μπορείτε στην εφαρμογή Volkswagen να σχεδιάσετε μια διαδρομή και να τη στείλετε στο σύστημα πλοήγησης του οχήματός σας.

Επιπλέον προϋποθέσεις

- ✓ Να είναι διαθέσιμη στο όχημα η λειτουργία πλοήγησης.

- ✓ Σύστημα Infotainment: τουλάχιστον Ready 2 Discover.

Ποιος μπορεί να χρησιμοποιήσει την κινητή online υπηρεσία;

Εκτός από τον βασικό χρήστη, η κινητή online υπηρεσία μπορεί να χρησιμοποιηθεί και από τον χρήστη επισκέπτη.

Εισαγωγή διαδρομής

1. Επιλέξετε στην εφαρμογή Volkswagen το όχημα.
2. Σύνομη πίεση της επιφάνειας λειτουργίας Δ.
3. Αναζητήστε έναν προορισμό μέσω της λειτουργίας αναζήτησης.

Εμφανίζεται μια λίστα με προτάσεις αναζήτησης.

4. Πιέστε σύντομα την πρόταση αναζήτησης.

Ο προορισμός εμφανίζεται στον χάρτη.

5. Πιέστε σύντομα την επιφάνεια λειτουργίας Διαδρομή.

Εμφανίζεται το σημείο αφετηρίας και ο προορισμός.

6. Αν χρειαστεί, προσθέστε ενδιάμεσους προορισμούς.

Εμφανίζεται μια σύνοψη με στοιχεία για το σημείο αφετηρίας και προορισμού, τον προβλεπόμενο χρόνο διαδρομής και η απόσταση.


7. Πιέστε σύντομα την επιφάνεια λειτουργίας Αποστολή διαδρομής.


Η διαδρομή μεταφέρεται στο σύστημα Infotainment του οχήματος.

8. Ενεργοποιήστε το σύστημα Infotainment στο όχημα.

Η διαδρομή έχει εισαχθεί.

Στη διάρκεια της οδήγησης, η διαδρομή επανυπολογίζεται. Ανάλογα με την κυκλοφορία, την τρέχουσα θέση του οχήματος και τη θερμοκρασία, τον τύπο και την κατάσταση φόρτισης της μπαταρίας, μπορεί να προκύψουν αποκλίσεις από τον αρχικό σχεδιασμό που έγινε στην εφαρμογή.

 Η σταθθεσία διαδρομή μπορεί να περιλαμβάνει έως και 10 ενδιάμεσες στάσεις και έως και 10 σημεία φόρτισης.

 Στη διάρκεια της διαδρομής μπορούν να λαμβάνονται νέοι προορισμοί και διαδρομές. <

Κλήση για βλάβη (περιλ. δεδομένων)

Με αυτή την κινητή online υπηρεσία μπορείτε με το πάτημα ενός κουμπιού να πραγματοποιήσετε αυτόματα μια φωνητική κλήση στο τηλεφωνικό κέντρο κλήσεων για βλάβες. Συγχρόνως μεταδίδονται αυτόματα τα δεδομένα του οχήματος, εφόσον το επιτρέπουν οι ρυθμίσεις προσωπικού απορρήτου.

Ποιος μπορεί να χρησιμοποιήσει την κινητή online υπηρεσία;


Εκτός από τον βασικό χρήστη, η κινητή online υπηρεσία μπορεί να χρησιμοποιηθεί επίσης από τον χρήστη επισκέπτη και από τον ανώνυμο επισκέπτη.

Τρόπος λειτουργίας

Η λειτουργία «Κλήση για βλάβη» μπορεί να χρησιμοποιηθεί τόσο online όσο και offline. Στη λειτουργία Offline, ωστόσο, πραγματοποιείται μόνο φωνητική κλήση. Δεν γίνεται μετάδοση δεδομένων.

Εάν θέλετε να χρησιμοποιήσετε τη λειτουργία offline, θα πρέπει να πληρούται μία από τις παρακάτω προϋποθέσεις:

- Να μην υφίσταται σύμβαση για τη χρήση των κινητών online υπηρεσιών.
- Η ρύθμιση προσωπικού απορρήτου να είναι offline.
- Η κινητή online υπηρεσία να έχει απενεργοποιηθεί.

 Σε αυτή την περίπτωση, ωστόσο, δεν πραγματοποιείται αυτόματα μετάδοση δεδομένων από το όχημα στο τηλεφωνικό κέντρο.


Μέσω του πεδίου χειρισμού στην κονσόλα οροφής ή στο σύστημα Infotainment στο μενού Τηλέφωνο μέσω της επιφάνειας λειτουργίας του συστήματος Infotainment ενεργοποιείται μια κλήση για βλάβη.


Σε περίπτωση εγγεγραμμένου βασικού χρήστη:


- Δημιουργείται μια σύνδεση με το τηλεφωνικό κέντρο και μεταδίδονται δεδομένα κατάστασης οχήματος και θέσης.
- Το τηλεφωνικό κέντρο επικοινωνεί μαζί σας στη γλώσσα της χώρας του βασικού χρήστη, και ενδεχομένως μεταδίδονται αυτόματα περισσότερα σχετικά δεδομένα του οχήματος.

Ο χειριστής του τηλεφωνικού κέντρου μπορεί να σας δώσει οδηγίες για αυτοβοήθεια και, αν χρειαστεί, να ενεργοποιήσει την υπηρεσία ρυμούλκησης.

Από το τηλεφωνικό κέντρο μπορεί να σταλεί ένας προορισμός πλοήγησης, π.χ. ένας εξουσιοδοτημένος συνεργάτης Service, απευθείας στο όχημα.

 Μπορείτε να ενεργοποιήσετε την Κλήση για βλάβη και μέσω του φωνητικού βοηθού ή του φωνητικού χειρισμού. Εφόσον ο φωνητικός βοηθός είναι ενεργοποιημένος στις ρυθμίσεις, αναγνωρίζει ως φράση ενεργοποίησης το «Γεια σου ID.» και επίσης το «Γεια σου IDA».

 Η κλήση για βλάβη μπορεί να πραγματοποιηθεί ανά πάσα στιγμή, ωστόσο η αυτόματη μετάδοση των δεδομένων του οχήματος είναι εφικτή μόνο μετά την εγγραφή.

 Περισσότερες πληροφορίες για την κινητή online υπηρεσία θα βρείτε στο έντυπο οδηγιών χρήσης του οχήματός σας στο σημείο «Κλήση για βλάβη».

Χώροι στάθμευσης

Με αυτή την κινητή online υπηρεσία μπορείτε να βρίσκετε χώρους στάθμευσης και κλειστούς χώρους στάθμευσης στην ακτίνα της τρέχουσας θέσης του οχήματός σας και να βλέπετε τον τρέχοντα αριθμό των ελεύθερων θέσεων, καθώς και τις ώρες λειτουργίας και τις χρεώσεις.

Επιπλέον προϋποθέσεις


- ✓ Να είναι ενεργοποιημένη η λειτουργία πλοήγησης.
- ✓ Σύστημα Infotainment: τουλάχιστον Ready 2 Discover.


Ποιος μπορεί να χρησιμοποιήσει την κινητή online υπηρεσία;

Εκτός από τον βασικό χρήστη, η κινητή online υπηρεσία μπορεί να χρησιμοποιηθεί επίσης από τον χρήστη επισκέπτη και από τον ανώνυμο επισκέπτη.

Τρόπος λειτουργίας

Εάν υπάρχουν πληροφορίες από τους κλειστούς χώρους στάθμευσης για ελεύθερες θέσεις στάθμευσης, ώρες λειτουργίας και χρεώσεις, αυτές οι πληροφορίες εμφανίζονται στην κινητή online υπηρεσία.


 Οι επί τόπου πληροφορίες ενδέχεται να διαφέρουν, επομένως ελέγχετε ξανά τα στοιχεία που δίνονται στην κινητή online υπηρεσία απευθείας στον χώρο στάθμευσης ή στον κλειστό χώρο στάθμευσης.

 Η πρόσβαση στην αναζήτηση χώρων στάθμευσης είναι επίσης εφικτή και στη διάρκεια μιας εν εξελίξει καθοδήγησης στον προορισμό.

Σημείο στάθμευσης


Αυτή η κινητή online υπηρεσία σας δείχνει την τελευταία μεταδοθείσα τρέχουσα θέση του οχήματός σας στην εφαρμογή Volkswagen και σας καθοδηγεί απευθείας μέχρι εκεί, εάν χρειαστεί.


Εύρεση σημείου στάθμευσης

1. Πιέστε σύντομα στην εφαρμογή Volkswagen την επιφάνεια λειτουργίας .

Εμφανίζεται ο χάρτης πλοήγησης με την τρέχουσα θέση του οχήματός σας.

Εμφανίζεται η διεύθυνση της τρέχουσας θέσης του οχήματος και η απόσταση από τη δική σας τρέχουσα θέση.

 Η τρέχουσα θέση οχήματος μπορεί να κοινοποιηθεί σε άλλα άτομα μέσω της εφαρμογής Volkswagen.


 Μια μετάδοση δεδομένων πραγματοποιείται, μόλις το όχημα σταθμευθεί.

Εξατομίκευση Online

Με αυτή την κινητή online υπηρεσία μπορούν να αποθηκεύονται στον λογαριασμό χρήστη προσωπικές ρυθμίσεις, π.χ., ρύθμιση των καθρεφτών, και να ενεργοποιούνται στο όχημα κατά τη σύνδεση ή την επιλογή του λογαριασμού χρήστη.

Ποιος μπορεί να χρησιμοποιήσει την κινητή online υπηρεσία;

Εκτός από τον βασικό χρήστη, η κινητή online υπηρεσία μπορεί να χρησιμοποιηθεί και από τον χρήστη επισκέπτη.

 Η κινητή online υπηρεσία «Εξατομίκευση Online» εξαρτάται από τον εξοπλισμό.


Τρόπος λειτουργίας


Οι προσωπικές ρυθμίσεις του οδηγού μπορούν να αποθηκεύονται τοπικά στο όχημα. Μετά από τη σύνδεση ή την επιλογή του λογαριασμού χρήστη Volkswagen ID φορτώνονται και ενεργοποιούνται

αυτόματα οι ρυθμίσεις. Αφού συνδεθούν μία φορά ως επισκέπτης χρήστης, μπορούν π.χ. μέλη της οικογένειας και άλλοι χρήστες του οχήματος να ξεκινήσουν τη διαδρομή με τις ρυθμίσεις σας.

Σε αλλαγή χρήστη στο όχημα, αλλάζουν αυτόματα οι εξατομικευμένες ρυθμίσεις. Ενεργοποιούνται οι ρυθμίσεις που έχει επιλέξει ο εκάστοτε χρήστης κατά την τελευταία διαδρομή.

Για ορισμένες προσωπικές ρυθμίσεις δημιουργούνται πρόσθετα online αντίγραφα ασφαλείας και μπορούν να μεταφέρονται με το Volkswagen ID σε άλλα οχήματα.

 Τα σχετιζόμενα με τον χρήστη δεδομένα, π.χ., όνομα προφίλ ή S-PIN, μπορούν να αλλάζουν αποκλειστικά μέσω της εφαρμογής Volkswagen και μέσω του myVolkswagen.

 Περισσότερες πληροφορίες για την κινητή online υπηρεσία θα βρείτε στο έντυπο οδηγιών χρήσης του οχήματός σας στο σημείο «Κινητές Online Υπηρεσίες».

Plug & Charge

Με αυτή την κινητή online υπηρεσία μπορείτε, μόλις συνδεθεί το φως φόρτισης, να φορτίζετε την μπαταρία υψηλής τάσης σε ένα κατάλληλο wallbox ή δημόσιο σταθμό φόρτισης. Δεν απαιτείται χειροκίνητη έγκριση για τη χρέωση του κόστους.

Επιπλέον προϋποθέσεις

- ✓ Σταθμός φόρτισης με δυνατότητα Plug & Charge ενός παρόχου σταθμών φόρτισης σύμφωνα με το ISO 15118.
- ✓ Η σύμβαση ρεύματος οδήγησης έχει εγκατασταθεί με την εφαρμογή Volkswagen στο όχημα.
- ✓ Πριν από τη φόρτιση εγκρίθηκε η αποστολή των δεδομένων τρέχουσας τοποθεσίας οχήματος στο σύστημα Infotainment.
- ✓ Το Plug & Charge ενεργοποιήθηκε στο σύστημα Infotainment.

 Η κινητή online υπηρεσία εξαρτάται από τη χώρα και τον εξοπλισμό.


Ποιος μπορεί να χρησιμοποιήσει την κινητή online υπηρεσία;


Εκτός από τον βασικό χρήστη, η κινητή online υπηρεσία μπορεί να χρησιμοποιηθεί επίσης από τον χρήστη επισκέπτη και από τον ανώνυμο επισκέπτη.

Τρόπος λειτουργίας

Ο βασικός χρήστης μπορεί να ενεργοποιεί και να απενεργοποιεί την κινητή online υπηρεσία στο όχημα. Ένας χρήστης επισκέπτης μπορεί μόνο να απενεργοποιεί την κινητή online υπηρεσία.

Ο βασικός χρήστης πληρώνει όλα τα έξοδα φόρτισης που δημιουργούνται στο πλαίσιο της χρήσης του «Plug & Charge», ακόμη κι αν αυτά δημιουργήθηκαν από άλλους χρήστες.

 Εάν το όχημα περιλαμβάνεται σε στόλο, το κόστος φόρτισης καλύπτεται ενδεχομένως από τον διαχειριστή στόλου.

 Περισσότερες πληροφορίες για την εγκατάσταση και την ενεργοποίηση του «Plug & Charge» και των κινητών online υπηρεσιών θα βρείτε στο σημείο «Κινητές Online Υπηρεσίες» στο έντυπο οδηγιών χρήσης του οχήματός σας. <

Γρήγορη εκκίνηση συστήματος Infotainment

Με αυτή την κινητή online υπηρεσία μπορείτε κατά την έναρξη της διαδρομής να έχετε απευθείας πρόσβαση σε ένα πλήρως έτοιμο για λειτουργία σύστημα Infotainment. Μπορείτε να ξεκινήσετε το σύστημα Infotainment μέσω της εφαρμογής Volkswagen. Από το λογισμικό ID. 4.0 διατίθεται η κινητή online υπηρεσία «Αυτόματη γρήγορη εκκίνηση συστήματος Infotainment».

Επιπλέον προϋποθέσεις

- ✓ Ειδοποιήσεις push ενεργές.
- ✓ Βελτιστοποιημένη χρήση μπαταρίας ενεργή.
- ✓ Δήλωση συγκατάθεσης για τη συλλογή δεδομένων για τη δημιουργία των ρουτινών χρήσης για την κινητή online υπηρεσία «Αυτόματη γρήγορη εκκίνηση συστήματος Infotainment».

Ποιος μπορεί να χρησιμοποιήσει την κινητή online υπηρεσία;

Εκτός από τον βασικό χρήστη, η κινητή online υπηρεσία μπορεί να χρησιμοποιηθεί επίσης από τον χρήστη επισκέπτη και από τον ανώνυμο επισκέπτη.

Τρόπος λειτουργίας «Γρήγορη εκκίνηση συστήματος Infotainment»

Το σύστημα Infotainment ξεκινά ήδη λίγο πριν από την αναμενόμενη ώρα αναχώρησης.


Οι ακόλουθες ρυθμίσεις πραγματοποιήθηκαν γι' αυτό στην εφαρμογή Volkswagen:


- Χρονοδιακόπτης για τον κλιματισμό.
- Ο κλιματισμός του οχήματος ξεκίνησε ή ορίστηκε ένας χρονοδιακόπτης φόρτισης.

Τρόπος λειτουργίας «Αυτόματη γρήγορη εκκίνηση συστήματος Infotainment»

Από το λογισμικό ID. 4.0:

- Εάν η κινητή online υπηρεσία ενεργοποιήθηκε επιπρόσθετα στην εφαρμογή Volkswagen, το σύστημα Infotainment μπορεί να ξεκινά αυτόματα πριν από την έναρξη της διαδρομής.

 Από το λογισμικό ID. 4.0 μπορείτε να επιλέγετε στην οθόνη ποια από τις δύο λειτουργίες επιθυμείτε να χρησιμοποιείτε, «Γρήγορη εκκίνηση συστήματος Infotainment» ή «Αυτόματη γρήγορη εκκίνηση συστήματος Infotainment».

 Η κινητή online υπηρεσία μπορεί να απενεργοποιηθεί μέσω της εφαρμογής Volkswagen ή εντός του οχήματος, μέσω της μετάβασης στη λειτουργία Offline.

Αναζήτηση μέσω της εφαρμογής Volkswagen:


1. Επιλέξτε όχημα και πιέστε σύντομα το Εξουσιοδοτημένος συνεργάτης Service.


Εμφανίζεται ένα πεδίο αναζήτησης.

Μέσω της απεικόνισης σε κάρτες ή λίστας εμφανίζονται όλοι οι εξουσιοδοτημένοι συνεργάτες Service εντός μιας καθορισμένης ακτίνας.

2. Πιέστε σύντομα τον επιθυμητό εξουσιοδοτημένο συνεργάτη Service.

Εμφανίζονται όλες οι πληροφορίες για τον εξουσιοδοτημένο συνεργάτη Service, π.χ. διεύθυνση ή ώρες λειτουργίας. Μπορεί να υπάρξει μια άμεση επικοινωνία.

 Επιλέγοντας τον εξουσιοδοτημένο συνεργάτη Service, ενεργοποιείται αυτόματα η κινητή online υπηρεσία.

 Εάν το όχημα περιλαμβάνεται σε στόλο, η κινητή online υπηρεσία μπορεί να χρησιμοποιείται αποκλειστικά από τον διαχειριστή στόλου.

Προγραμματισμός ραντεβού Service

Με αυτή την κινητή online υπηρεσία καθίσταται εφικτό ένα αυτόματο αίτημα προς τον εξουσιοδοτημένο συνεργάτη Service σας σχετικά με ενεργές υποδείξεις επιθεώρησης και επιλεγμένες προειδοποιητικές λυχνίες που σχετίζονται με το Service. Επίσης μπορείτε να αναζητήσετε εξουσιοδοτημένους συνεργάτες Service και να επιλέξετε έναν εξουσιοδοτημένο συνεργάτη Service.

Επιπλέον προϋπόθεση

- ✓ Για τη χρήση του «Προγραμματισμού ραντεβού Service» πρέπει να έχει επιλεγεί ένας προτιμώμενος εξουσιοδοτημένος συνεργάτης Service και το προτιμώμενο κανάλι επικοινωνίας, και να έχει ενεργοποιηθεί ο αυτόματος «Προγραμματισμός ραντεβού Service».

Επιλογή εξουσιοδοτημένου συνεργάτη Service

Ο «Προγραμματισμός ραντεβού Service» μπορεί να ενεργοποιηθεί τόσο μέσω του myVolkswagen όσο και μέσω της εφαρμογής Volkswagen.

Σταθμοί φόρτισης

Με αυτή την κινητή online υπηρεσία μπορείτε να εμφανίζετε σταθμούς φόρτισης με ώρες λειτουργίας και διαθεσιμότητα πολύ κοντά ή κατά μήκος της τρέχουσας διαδρομής.

Επιπλέον προϋποθέσεις

- ✓ Να είναι ενεργοποιημένη η λειτουργία πλοήγησης.
- ✓ Σύστημα Infotainment: τουλάχιστον Ready 2 Discover.

Ποιος μπορεί να χρησιμοποιήσει την κινητή online υπηρεσία;

Εκτός από τον βασικό χρήστη, η κινητή online υπηρεσία μπορεί να χρησιμοποιηθεί επίσης από τον χρήστη επισκέπτη και από τον ανώνυμο επισκέπτη.

Αναζήτηση σταθμού φόρτισης

1. Στο σύστημα Infotainment, πιέστε το Πλοήγηση.
2. Αναζητήστε σταθμούς φόρτισης ή πιέστε σύντομα την επιφάνεια λειτουργίας δ .

Εμφανίζονται σταθμοί φόρτισης που βρίσκονται κοντά και κατά μήκος της διαδρομής.

Για τους σταθμούς φόρτισης εμφανίζονται η κατάσταση διαθεσιμότητας, οι ώρες λειτουργίας, η ταχύτητα φόρτισης και ο τύπος ρεύματος.



Η αναζήτηση ξεκινά, αν το επιθυμεί ο πελάτης, και όταν παρατηρείται υστέρηση έναντι μιας καθορισμένης στάθμης φόρτισης μπαταρίας.



Περισσότερες πληροφορίες για την κινητή online υπηρεσία θα βρείτε στο έντυπο οδηγιών χρήσης του οχήματός σας στο σημείο «Σταθμός φόρτισης».

Κλείδωμα και ξεκλείδωμα

Με αυτή την κινητή online υπηρεσία μπορείτε να τηλεχειρίζεστε και να ελέγχετε το κεντρικό κλείδωμα του οχήματος μέσω της εφαρμογής Volkswagen. Έτσι είναι εφικτό το άνετο κλείδωμα ή ξεκλείδωμα των θυρών και του χώρου αποσκευών.

Υποδείξεις θερμοκρασίας

Οι χαμηλές θερμοκρασίες μπορεί να επηρεάζουν την απόδοση της μπαταρίας. Με αυτή την κινητή online υπηρεσία, ανάλογα με την πρόγνωση του καιρού στην τρέχουσα θέση οχήματος και την κατάσταση φόρτισης της μπαταρίας, λαμβάνετε μέσω της εφαρμογής Volkswagen μια σύσταση για την προθέρμανση ή τη φόρτιση της μπαταρίας υψηλής τάσης.

Επιπλέον προϋπόθεση

- ✓ Ειδοποιήσεις push ενεργοποιημένες.

Ποιος μπορεί να χρησιμοποιήσει την κινητή online υπηρεσία;

Εκτός από τον βασικό χρήστη, η κινητή online υπηρεσία μπορεί να χρησιμοποιηθεί και από τον χρήστη επισκέπτη.

Τρόπος λειτουργίας

Αν στην τρέχουσα θέση οχήματος αναμένονται βάσει της κατάστασης φόρτισης και της πρόγνωσης καιρού περιορισμοί λόγω ψύχους, μια ειδοποίηση push προτρέπει για τη ρύθμιση ενός χρόνου αναχώρησης ή για τη φόρτιση του οχήματος.

Αν η κατάσταση φόρτισης είναι $\leq 20\%$, δεν ενεργοποιείται η συνθηκοθέτηση της μπαταρίας υψηλής τάσης. Το όχημα πρέπει αρχικά να συνδεθεί με έναν σταθμό φόρτισης και να ξεκινήσει η φόρτιση. Πρόσθετα συνιστάται να ρυθμιστεί ένας χρόνος αναχώρησης.

Έτσι η μπαταρία προθερμαίνεται έγκαιρα και έχει προετοιμαστεί για τη λειτουργία σε χαμηλές εξωτερικές θερμοκρασίες.




Οι υποδείξεις για τη θερμοκρασία στέλνονται, όταν η εξωτερική θερμοκρασία πέφτει κάτω από τους $0\text{ }^{\circ}\text{C}$ ($32\text{ }^{\circ}\text{F}$).

Επιπλέον προϋπόθεση

- ✓ Απαιτείται μέθοδος Volkswagen Ident.


Για περισσότερες πληροφορίες σχετικά με τη διαδικασία Volkswagen Ident ανατρέξτε στο σημείο "Εκτέλεση διαδικασίας Volkswagen Ident" στο έντυπο οδηγιών χρήσης του οχήματός σας.

Ξεκλείδωμα οχήματος

1. Επιλέξτε στην εφαρμογή Volkswagen το όχημα.
2. Για να ξεκλειδώσετε το όχημα, πιέστε σύντομα στη σελίδα επισκόπησης την επιφάνεια λειτουργίας .
3. Για επιβεβαίωση, καταχωρίστε το S-PIN ή ρυθμίστε μια βιομετρική μέθοδο έγκρισης.

Η προβολή αλλάζει στη σελίδα επισκόπησης.

Στο κάτω περιθώριο οθόνης εμφανίζεται η ειδοποίηση push Όχημα ξεκλειδωτό.

Η επιφάνεια λειτουργίας  υποδεικνύει ότι το όχημα είναι ξεκλειδωτό.




Για να κλειδώσετε το όχημα, εκτελέστε τα ίδια βήματα.


Διαδικτυακό ραδιόφωνο (περιλ. όγκου δεδομένων)

Με αυτή την κινητή online υπηρεσία μπορείτε να λαμβάνετε online ραδιοφωνικούς σταθμούς και να στριμάρετε podcast. Ο όγκος δεδομένων περιλαμβάνεται.

Ποιος μπορεί να χρησιμοποιήσει την κινητή online υπηρεσία;

- ✓ Εκτός από τον βασικό χρήστη, η κινητή online υπηρεσία μπορεί να χρησιμοποιηθεί επίσης από τον χρήστη επισκέπτη και από τον ανώνυμο επισκέπτη.

 Η λειτουργία του διαδικτυακού ραδιοφώνου εξαρτάται σε ορισμένες χώρες από τις ρυθμίσεις προσωπικού απορρήτου στο όχημα.

 Περισσότερες πληροφορίες για την κινητή online υπηρεσία θα βρείτε στο έντυπο οδηγιών χρήσης του οχήματός σας στο σημείο «Διαδικτυακό ραδιόφωνο».



Ευρετήριο όρων

A

Αναφορά κατάστασης οχήματος	7
Προγραμματισμός ραντεβού συντήρησης	7
Αυτόματη γρήγορη εκκίνηση συστήματος Infotainment	15

Γ

Γρήγορη εκκίνηση συστήματος Infotainment	15
--	----

Δ

Δεδομένα προσωπικού χαρακτήρα	5
Διαδικτυακό ραδιόφωνο	17
Όγκος δεδομένων	17
Ρυθμίσεις προσωπικού απορρήτου	17

E

Ενδεκτικότητα της περιγραφής υπηρεσιών	4
Εξατομίκευση Online	14
Αλλαγή χρήστη	14

I

Ισχύς της περιγραφής υπηρεσιών	4
--------------------------------	---

K

Κατανάλωση δεδομένων της εφαρμογής Volkswagen App	5
Κατάσταση οχήματος	7
Πόρτες, παράθυρα, φώτα	7
Κλειδώμα και ξεκλειδώμα	17
Βιομετρική μέθοδος έγκρισης	17
Ξεκλειδώμα οχήματος	17
S-PIN	17
Κλήση για βλάβη	13
Τηλεφωνικό κέντρο κλήσεων για βλάβες	13
Φωνητικός χειρισμός	13
Κλιματισμός	8
Ενεργοποίηση	8
Κλιματισμός εν στάσει	8
Χωρίς τροφοδοσία ρεύματος	8

Π

Προγραμματισμός ραντεβού Service	16
Αυτόματο κλείσιμο ραντεβού	16
Επιλογή εξουσιοδοτημένου συνεργάτη Service	16

P

Ρυθμός μετάδοσης του όγκου δεδομένων	5
--------------------------------------	---

Σ

Σημείο στάθμευσης	14
Κοινοποίηση τρέχουσας θέσης	14
Πλοήγηση στην τρέχουσα θέση	14

Σταθμός φόρτισης	16
Αναζήτηση	16
Διαθεσιμότητα	16
Ταχύτητα φόρτισης	16
Τύπος ρεύματος	16
Ώρες λειτουργίας	16
Στοιχεία οχήματος	5

T

Τηλεδιάγνωση οχήματος	7
Έναρξη	7

Υ

Υποδείξεις για τη φόρτιση	8
Βελτιστοποιημένες ρυθμίσεις φόρτισης	8
Υποδείξεις θερμοκρασίας	17
Προθέρμανση	17
Φόρτιση της μπαταρίας	17

Φ

Φόρτιση	8
Δημόσιος σταθμός φόρτισης	8
Συμπεριφορά φόρτισης της μπαταρίας υψηλής τάσης	8

X

Χρόνοι αναχώρησης	6
Ρύθμιση κλιματισμού	6
Ρύθμιση φόρτισης	6
Χώροι στάθμευσης	14
Ελεύθερες θέσεις σε κλειστούς χώρους στάθμευσης	14
Ώρες λειτουργίας κλειστών χώρων στάθμευσης	14

B

Battery Care Mode	6
Αυτόματες διαδικασίες φόρτισης	6

L

Live συστάσεις	9
Συστάσεις για ανεφοδιασμό στη γύρω περιοχή	9
Συστάσεις για φόρτιση στη γύρω περιοχή	9
Τοπικές συστάσεις	9

O

Online αναζήτηση ειδικών προορισμών	10
Αναζήτηση μέσω συμβόλου	10
Αναζήτηση μέσω φωνής	10
Online εισαγωγή προορισμών και διαδρομών	12
Εισαγωγή διαδρομής	12
Online ενημέρωση χαρτών	9
Σταθμοί φόρτισης	9

Over-the-Air Update	9
Online πληροφορίες κυκλοφορίας	12
Online υπολογισμός διαδρομής	10
Online φωνητικός βοηθός IDA	10
Έναρξη	10
ChatGPT	10
Online φωνητικός χειρισμός	12
Έναρξη	12

P

Plug & Charge	15
Ενεργοποίηση και απενεργοποίηση	15
Κόστος	15