




**Περιγραφή υπηρεσιών**  
για το Volkswagen σας εκτός από τα Touareg  
και τα ID.  
από το χρονικό μοντέλο 2019  
Έκδοση 11.2025



Περιγραφή υπηρεσιών  
για το Volkswagen σας εκτός από τα Touareg και τα  
ID. από το χρονικό μοντέλο 2019  
V1, R1, eI\_GR  
Ολοκλήρωση έκδοσης: 29.10.2025  
Ελληνικά: 2025.11

Η Volkswagen AG εργάζεται συνεχώς για την περαιτέρω βελτίωση όλων των τύπων και μοντέλων της. Παρακαλούμε για την κατανόησή σας για το ότι, εξ αιτίας αυτού, υφίσταται ανά πάσα στιγμή το ενδεχόμενο τροποποιήσεων σε ό,τι αφορά τη μορφή, τον εξοπλισμό και την τεχνολογία των αυτοκινήτων μας. Τα στοιχεία σχετικά με τον εξοπλισμό παράδοσης, την εμφάνιση, τις επιδόσεις, τις διαστάσεις, τα βάρη, τις προδιαγραφές και τις λειτουργίες των οχημάτων αντιστοιχούν στις πληροφορίες που ίσχυαν κατά τη χρονική στιγμή της ολοκλήρωσης της έκδοσης. Ορισμένες από τις κινητές online υπηρεσίες ενδέχεται να μπορούν να παραδοθούν σε μεταγενέστερη χρονική στιγμή ή να διατίθενται μόνο σε ορισμένες αγορές. Πληροφορίες σχετικά θα βρείτε στον τοπικό εξουσιοδοτημένο έμπορο και συνεργάτη Service Volkswagen.

Το απεικονιζόμενο όχημα διαθέτει σε ορισμένες περιπτώσεις προαιρετικούς εξοπλισμούς με επιπλέον

χρέωση και διατίθεται μόνο σε ορισμένες αγορές. Για τις διαφορές που ισχύουν σε κάθε χώρα θα χαρεί να σας ενημερώσει ο εξουσιοδοτημένος έμπορος και συνεργάτης Service Volkswagen. Με την επιφύλαξη αλλαγών. Δεν προκύπτει καμία νομική δέσμευση από τα στοιχεία, τις εικόνες και τις περιγραφές του παρόντος εγχειριδίου.

Απαγορεύεται η ανατύπωση, η αναπαραγωγή ή η μετάφραση του παρόντος εντύπου, ολοκλήρου ή τμημάτων αυτού, χωρίς τη γραπτή άδεια της Volkswagen AG.

Η Volkswagen AG επιφυλάσσεται ρητά παντός δικαιώματος που απορρέει από τον νόμο περί πνευματικής ιδιοκτησίας. Με την επιφύλαξη αλλαγών.

© 2025 Volkswagen AG



# Πίνακας περιεχομένων

## Κινητές Online Υπηρεσίες

– Εισαγωγή	4	– Online φωνητικός βοηθός IDA, συμπερ. ChatGPT <sup>AI</sup>	12
– Πεδίο ισχύος	4	– Online φωνητικός χειρισμός <sup>AI</sup>	13
– Προστασία δεδομένων προσωπικού χαρακτήρα	6	– Online θέρμανση εν στάσει και online αερισμός εν στάσει	14
– Χρόνοι αναχώρησης	7	– Online πληροφορίες κυκλοφορίας	15
– Στοιχεία διαδρομής	7	– Online εισαγωγή προορισμών και διαδρομών	15
– Κατάσταση οχήματος	8	– Κλήση για βλάβη	15
– Αναφορά κατάστασης οχήματος	8	– Χώροι στάθμευσης	16
– Ειδοποίηση ορίων περιοχής	8	– Σημείο στάθμευσης	16
– Ειδοποίηση για ταχύτητα κίνησης	9	– Εξατομίκευση Online	17
– Κορνάρισμα και Φλας	9	– Προγραμματισμός ραντεβού Service	17
– Κλιματισμός	10	– Πρατήρια καυσίμων και σταθμοί φόρτισης	18
– Φόρτιση	10	– Κλείδωμα και ξεκλείδωμα	18
– Live συστάσεις	11	– Webradio	18
– Online αντικλεπτικό σύστημα συναγερμού	11		
– Online ενημέρωση χαρτών	11	<b>Ευρετήριο όρων</b>	<b>20</b>
– Online υπολογισμός διαδρομής	12		

## Επεξήγηση συμβόλων



Το βέλος επισημαίνει το τέλος μιας ενότητας.

TM

Το σύμβολο σημαίνει «Trademark» και επισημαίνει ένα αναγνωρισμένο αλλά όχι (ακόμα) επίσημα κατατεθέν σήμα. Απουσία του σήματος αυτού δεν σημαίνει σε καμία περίπτωση ότι οι όροι αυτοί μπορούν να χρησιμοποιηθούν ελεύθερα.



Το σύμβολο επισημαίνει ένα σήμα κατατεθέν. Απουσία του σήματος αυτού δεν σημαίνει σε καμία περίπτωση ότι οι όροι αυτοί μπορούν να χρησιμοποιηθούν ελεύθερα.

### ΚΙΝΔΥΝΟΣ

Κείμενα με αυτό το σύμβολο παραπέμπουν σε επικίνδυνες καταστάσεις οι οποίες, αν δεν ληφθούν υπόψη, προκαλούν τον θάνατο ή σοβαρούς τραυματισμούς.

### ΠΡΟΕΙΔΟΠΟΙΗΣΗ

Κείμενα με αυτό το σύμβολο παραπέμπουν σε επικίνδυνες καταστάσεις οι οποίες, αν δεν ληφθούν υπόψη, μπορούν να προκαλέσουν τον θάνατο ή σοβαρούς τραυματισμούς.

### ΠΡΟΣΟΧΗ

Κείμενα με αυτό το σύμβολο παραπέμπουν σε επικίνδυνες καταστάσεις οι οποίες, αν δεν ληφθούν

υπόψη, μπορούν να προκαλέσουν ελαφρούς ή μέτριας σοβαρότητας τραυματισμούς.

### ΕΙΔΟΠΟΙΗΣΗ

Κείμενα με αυτό το σύμβολο παραπέμπουν σε καταστάσεις οι οποίες, αν δεν ληφθούν υπόψη, μπορούν να προκαλέσουν ζημιές στο όχημα.



Κείμενα με αυτό το σύμβολο περιέχουν πρόσθετες πληροφορίες.




# Κινητές Online Υπηρεσίες

## Εισαγωγή

Οι κινητές online υπηρεσίες παρέχουν ένα πλήθος ψηφιακών λειτουργιών, υπηρεσιών και δυνατοτήτων δικτύωσης με το όχημά σας μέσω της εφαρμογής Volkswagen και μέσω του myVolkswagen.

Το παρόν έγγραφο παρέχει μια επισκόπηση των προϋποθέσεων οι οποίες είναι απαραίτητες, ώστε να μπορούν να χρησιμοποιηθούν οι κινητές online υπηρεσίες. Αυτό το έγγραφο παρέχει επίσης υποδείξεις για πιθανούς περιορισμούς στις κινητές online υπηρεσίες, καθώς και για επιλύσεις προβλημάτων.

 Επιπλέον, για ορισμένες κινητές online υπηρεσίες θα βρείτε περισσότερες πληροφορίες στο έντυπο οδηγιών χρήσης του οχήματός σας.

### Γενικές προϋποθέσεις


Για να είναι εφικτή η πλήρης χρήση των κινητών online υπηρεσιών, πρέπει να πληρούνται οι εξής προϋποθέσεις.

## Πεδίο ισχύος

### Ισχύς

Αυτή η περιγραφή υπηρεσιών ισχύει μέχρι τη δημοσίευση μιας νέας έκδοσης για όλα τα οχήματα της Volkswagen AG. Ανεξάρτητα από το σε ποια οχήματα παρέχονται οι κινητές online υπηρεσίες και σε ποιο πακέτο αντιστοιχούν οι κινητές online υπηρεσίες, σε αυτή την περιγραφή υπηρεσιών θα βρείτε τις περιγραφές όλων των κινητών online υπηρεσιών. Εκτός

- ✓ Να έχει δημιουργηθεί το προφίλ χρήστη (Volkswagen ID).
- ✓ Να υπάρχει σύμβαση για κινητές online υπηρεσίες σε ισχύ.
- ✓ Εφαρμογή Volkswagen.
- ✓ Το όχημα να διαθέτει έναν βασικό χρήστη.
- ✓ Η διαθεσιμότητα των κινητών online υπηρεσιών εξαρτάται από τις ρυθμίσεις προσωπικού απορρήτου στο όχημά σας. Μπορείτε να προσαρμόσετε τις ρυθμίσεις στο σύστημα Infotainment. Πληροφορίες για τη διαθεσιμότητα των επιμέρους κινητών online υπηρεσιών θα βρείτε στη διαχείριση υπηρεσιών στο σύστημα Infotainment.

 Περισσότερες πληροφορίες για τις κινητές online υπηρεσίες και τη διαχείριση χρηστών θα βρείτε στο έντυπο οδηγιών χρήσης του οχήματός σας, στο σημείο «Κινητές Online Υπηρεσίες».

από τις περιγραφές των τρεχουσών κινητών online υπηρεσιών, μπορείτε επίσης να βρείτε περιγραφές κινητών online υπηρεσιών και λειτουργιών οι οποίες θα εφαρμοστούν αργότερα ή μπορεί να αφορούν σε συγκεκριμένη χώρα. Μεμονωμένες κινητές online υπηρεσίες ενδέχεται να λειτουργούν σε χώρες, παρά το ότι αυτό δεν προβλέπεται.

Οχήματα	από το χρονικό μοντέλο	We Connect ή We Connect Plus		VW Connect ή VW Connect Plus	
		MOD3.1	MOD3.2	MOD3.1 UNECE	MOD3.2 UNECE
Arteon	2021	x			
	2024			x	
Arteon Shooting Brake	2021	x			
	2024			x	
Golf 8	2020		x		
	2025				x
Golf 8 Variant	2021		x		
	2025				x
Passat	2020	x			
	2025				x
Passat Variant	2020	x			
Polo	2022	x			
	2024			x	

Οχήματα	από το χρονικό μοντέλο	We Connect ή We Connect Plus		VW Connect ή VW Connect Plus	
		MOD3.1	MOD3.2	MOD3.1 UNECE	MOD3.2 UNECE
T-Cross	2020	x			
	2025			x	
T-Roc	2022	x			
	2024			x	
	2025				x
T-Roc Cabriolet	2020	x			
	2024			x	
Taigo	2022	x			
Tayron	2026				x
Tiguan	2021	x			
	2025				x
Tiguan Allspace	2022	x			
Touran	2020	x			
	2024			x	
Multivan	2020	x			
	2022		x		
	2025				x
California	2020	x			
California 7	2025				x
Caddy	2021		x		
	2025				x
Transporter 6.1	2020	x			
Crafter	2021	x			
Nέο Crafter	2025				x

#### Σύμβαση We Connect ή σύμβαση VW Connect

Κινητές online υπηρεσίες	We Connect		VW Connect	
	MOD3.1	MOD3.2	MOD3.1 UNECE	MOD3.2 UNECE
Κλήση για βλάβη	x	x	x	x
Εξατομίκευση Online	x	x	x	x
Κατάσταση οχήματος	x	x	x	x
Αναφορά κατάστασης οχήματος	x	x	x	x
Στοιχεία διαδρομής	x	x	x	x
Σημείο στάθμευσης	x	x	x	x
Προγραμματισμός ραντεβού Service	x	x	x	x
Φόρτιση*			x	x
Live συστάσεις	x	x	x	x

\* μόνο Plug-in-Hybrid

#### Σύμβαση We Connect Plus ή σύμβαση VW Connect Plus

Κινητές online υπηρεσίες	We Connect Plus		VW Connect Plus	
	MOD3.1	MOD3.2	MOD3.1 UNECE	MOD3.2 UNECE
Κλείδωμα και ξεκλείδωμα****	x	x	x	x
Κορνάρισμα και Φλας	x	x	x	x
Online θέρμανση εν στάσει	x	x	x	x
Online αερισμός εν στάσει***		x		x
Online αντικλεπτικό σύστημα συναγερμού	x	x	x	x

Κινητές online υπηρεσίες	We Connect Plus		VW Connect Plus	
	MOD3.1	MOD3.2	MOD3.1 UNECE	MOD3.2 UNECE
Χρόνοι αναχώρησης*	x	x	x	x
Κλιματισμός*	x	x	x	x
Φόρτιση*	x	x		
Webradio	x	x	x	x
Online φωνητικός χειρισμός <sup>AI</sup>	x	x	x	
Online φωνητικός βοηθός IDA**, συ- μπερ. Chat GPT <sup>AI</sup>				x
Online πληροφορίες κυκλοφορίας	x	x	x	x
Online εισαγωγή προορισμών και δια- δρομών ή online εισαγωγή προορι- σμών	x	x	x	x
Online υπολογισμός διαδρομής	x	x	x	x
Πρατήρια καυσίμων και σταθμοί φόρ- τισης	x	x	x	x
Online ενημέρωση χαρτών	x	x	x	x
Χώροι στάθμευσης	x	x	x	x
Ειδοποίηση ορίων περιοχής			x	x
Ειδοποίηση για ταχύτητα κίνησης			x	x

\* μόνο Plug-in-Hybrid

\*\* μόνο Golf 8 (από το χρονικό μοντέλο 2024), Passat (από το χρονικό μοντέλο 2023), Tiguan (από το χρονικό μοντέλο 2023), Multivan / California, Crafter και Caddy (από το χρονικό μοντέλο 2025)

\*\*\* μόνο για Golf 8 ή τα ήπια υβριδικά οχήματα των μοντέλων Tiguan (από το χρονικό μοντέλο 2023), Passat (από το χρονικό μοντέλο 2023) και Golf 8 (από το χρονικό μοντέλο 2024) χωρίς διαθέσιμη προαιρετική θέρμανση εν στάσει, και για Caddy και Multivan (από το χρονικό μοντέλο 2021), καθώς και για Crafter (από το χρονικό μοντέλο 2025)

\*\*\*\* δεν διατίθεται για Caddy, Multivan, Crafter (με χρονικό μοντέλο 2021)

### Περιεχόμενα τρίτων

Ορισμένες κινητές online υπηρεσίες μπορεί να περιλαμβάνουν συνδέσμους προς ιστοσελίδες, τις οποίες διαχειρίζονται τρίτοι. Η Volkswagen AG δεν ταυτίζεται με το περιεχόμενο στις σελίδες τρίτων που είναι προσβάσιμες μέσω συνδέσμων και δεν ευθύνεται για

το περιεχόμενό τους. Ορισμένες κινητές online υπηρεσίες περιλαμβάνουν ξένες πληροφορίες οι οποίες προέρχονται από τρίτους παρόχους, π.χ., απεικονίσεις χαρτών. Η Volkswagen AG δεν ευθύνεται για την ορθότητα, ενημερότητα και πληρότητα ξένων πληροφοριών, και για το αν αυτές παραβιάζουν δικαιώματα τρίτων.

### Ενημερότητα

Τα στοιχεία στην παρούσα περιγραφή υπηρεσιών αντιστοιχούν στις πληροφορίες κατά τη χρονική στιγμή της ολοκλήρωσης της σύνταξης. Λόγω της συνεχούς περαιτέρω εξέλιξης της περιοχής πελατών myVolkswagen, της εφαρμογής και των κινητών online υπηρεσιών, είναι πιθανό να υπάρχουν αποκλίσεις ως προς τις πληροφορίες αυτής της περιγραφής υπηρεσιών. Από τις πληροφορίες σε αυτή την περιγραφή υπηρεσιών δεν μπορούν να εγερθούν αξιώσεις. Αυτή η περιγραφή υπηρεσιών ενημερώνεται ανά μη τακτά χρονικά διαστήματα. Χρησιμοποιείτε πάντα την επίκαιρη έκδοση.



## Προστασία δεδομένων προσωπικού χαρακτήρα

Η Volkswagen συλλέγει, επεξεργάζεται, μεταδίδει και χρησιμοποιεί δεδομένα προσωπικού χαρακτήρα του χρήστη σύμφωνα με τα όσα ορίζει η νομοθεσία για τη σωστή λειτουργία και την παροχή των κινητών online υπηρεσιών, π.χ., όσον αφορά στο πού σταθμεύει το όχημα.

Αυτές οι πληροφορίες εμφανίζονται στην περιοχή πελατών myVolkswagen και στην εφαρμογή Volkswagen.

Όλοι οι επιβάτες του οχήματος πρέπει να συγκατατίθενται στην ενεργοποιημένη κινητή online υπηρεσία και στη συνδεδεμένη με αυτή επεξεργασία δεδομένων. Εάν αυτό δεν ισχύει, η κινητή online υπηρεσία πρέπει να απενεργοποιηθεί, εφόσον αυτό είναι εφικτό, ή οι επιβάτες του οχήματος πρέπει να αποκλειστούν από τη χρήση των κινητών online υπηρεσιών.

Ο οδηγός φέρει την ευθύνη για τη λήψη της συγκατάθεσης όλων των επιβατών του οχήματος.

Η εκτέλεση κινητών online υπηρεσιών μέσω της εφαρμογής Volkswagen ενδέχεται να καταναλώνει δεδομένα και να έχει ως αποτέλεσμα χρεώσεις. Σε περίπτωση υπέρβασης του όγκου δεδομένων που παρέχονται από το συμβόλαιο, μειώνεται ο ρυθμός μετάδοσης, γεγονός το οποίο μπορεί να προκαλέσει καθυστερήσεις κατά την εκτέλεση των κινητών online υπηρεσιών.

## Χρόνοι αναχώρησης

Με αυτή την κινητή online υπηρεσία μπορείτε να καθορίσετε στο plug-in υβριδικό όχημά σας εξατομικευμένους χρόνους αναχώρησης, στους οποίους πρέπει να φορτίσει η μπαταρία υψηλής τάσης ή να λειτουργήσει ο κλιματισμός στο όχημα.

### Ποιος μπορεί να χρησιμοποιήσει την κινητή online υπηρεσία;

Εκτός από τον βασικό χρήστη, η κινητή online υπηρεσία μπορεί να χρησιμοποιηθεί και από τον πρόσθετο χρήστη.

### Ρύθμιση κλιματισμού

Συνολικά μπορούν να αποθηκευθούν 3 διαφορετικοί χρόνοι αναχώρησης, στους οποίους πρέπει να κλιματίζεται το όχημα.

1. Επιλέξτε στην εφαρμογή Volkswagen App το όχημα.
2. Πιέστε σύντομα το Χρόνοι αναχώρησης.
3. Κάντε τις ρυθμίσεις κλιματισμού ανά χρόνο αναχώρησης, π.χ. την επιθυμητή ώρα, μια ημέρα εβδομάδας ή ένα χρονικό διάστημα.

Όλοι οι χρόνοι αναχώρησης με κλιματισμό μπορούν να είναι ενεργοποιημένοι ταυτόχρονα.

### Ρύθμιση φόρτισης

1. Καθορίστε σημεία φόρτισης στο σύστημα Infotainment του οχήματος.
2. Επιλέξτε στην εφαρμογή Volkswagen App το όχημα.
3. Πιέστε σύντομα το Χρόνοι αναχώρησης.
4. Σύντομη πίεση της επιφάνειας λειτουργίας  $\mathcal{E}$ .
5. Κάντε ρυθμίσεις φόρτισης για το εκάστοτε σημείο φόρτισης, π.χ. χρόνοι αναχώρησης, ημέρα εβδομάδας ή χρονικά διαστήματα.



Περισσότερες πληροφορίες για τη λειτουργία του οχήματος θα βρείτε στο έντυπο οδηγιών χρήσης του οχήματός σας στο σημείο «Προγραμματισμός θέρμανσης και αερισμού εν στάσει» και «Χρόνοι αναχώρησης (φόρτιση με χρονοκαυστήρηση)». <

## Στοιχεία διαδρομής

Με αυτή την κινητή online υπηρεσία μπορείτε να εμφανίζετε στην εφαρμογή Volkswagen πληροφορίες για τη συμπεριφορά οδήγησης του οχήματός σας, π.χ., για τη μέση ταχύτητα κίνησης.

### Ποιος μπορεί να χρησιμοποιήσει την κινητή online υπηρεσία;

Εκτός από τον βασικό χρήστη, η κινητή online υπηρεσία μπορεί να χρησιμοποιηθεί και από τον πρόσθετο χρήστη.

### Εμφάνιση στοιχείων διαδρομής μέσω της εφαρμογής Volkswagen

1. Επιλέξτε στην εφαρμογή Volkswagen το όχημα.
2. Πιέστε σύντομα το Στοιχεία διαδρομής.

### Εμφάνιση στοιχείων διαδρομών μέσω της εφαρμογής myVolkswagen

Στο myVolkswagen, η κινητή online υπηρεσία εμφανίζεται στην περιοχή VW Connect ή στην περιοχή We Connect στο σημείο Όλες οι διαδρομές.

Εμφανίζονται οι ακόλουθες πληροφορίες:

- Δεδομένα της τελευταίας διαδρομής, π.χ. μέση κατανάλωση καυσίμου.
- Τρέχουσα υπολειπόμενη αυτονομία και ημερήσια διανυθέντα χιλιόμετρα.
- Δεδομένα μεγάλου χρονικού διαστήματος και δεδομένα από τον τελευταίο ανεφοδιασμό ή τη φόρτιση.

Σε ένα ημερολόγιο μπορούν να επιλέγονται, να εμφανίζονται και να διαγράφονται χρονικά διαστήματα.

Τα δεδομένα μπορούν να εξαχθούν ως λίστα Excel. <

## Κατάσταση οχήματος


Με αυτή την κινητή online υπηρεσία μπορείτε να εμφανίζετε πληροφορίες οχήματος, π.χ., την κατάσταση των θυρών, των παραθύρων και των φώτων μέσω της εφαρμογής Volkswagen.

**Ποιος μπορεί να χρησιμοποιήσει την κινητή online υπηρεσία;**

Εκτός από τον βασικό χρήστη, η κινητή online υπηρεσία μπορεί να χρησιμοποιηθεί και από τον πρόσθετο χρήστη.

**Εμφάνιση πληροφοριών οχήματος**

1. Επιλέξτε στην εφαρμογή Volkswagen το όχημα.  
Εμφανίζονται πληροφορίες οχήματος, π.χ. η κατάσταση των θυρών, των παραθύρων και των φώτων.

 Λόγω σφαλμάτων σύνδεσης ή διακοπών σύνδεσης μπορεί να υπάρξουν αποκλίσεις ανάμεσα στα απεικονιζόμενα περιεχόμενα εφαρμογών και την κατάσταση του οχήματος. Σε περίπτωση αμφιβολίας, ενημερωθείτε απευθείας στο όχημα.

## Αναφορά κατάστασης οχήματος

Με αυτή την κινητή online υπηρεσία μπορείτε μέσω του myVolkswagen και στην εφαρμογή Volkswagen να εμφανίζετε προειδοποιητικά μηνύματα του οχήματος ή ανάγκες Service. Εμφανίζονται πληροφορίες για τα διανυθέντα χιλιόμετρα ή τις επιθεωρήσεις.

**Ποιος μπορεί να χρησιμοποιήσει την κινητή online υπηρεσία;**

Εκτός από τον βασικό χρήστη, η κινητή online υπηρεσία μπορεί να χρησιμοποιηθεί και από τον πρόσθετο χρήστη.

**Εμφάνιση αναφοράς κατάστασης οχήματος μέσω του myVolkswagen**

1. Συνδεθείτε μέσω του myVolkswagen.
2. Επιλέξτε όχημα.
3. Πιέστε σύντομα το **Εμφάνιση αναφοράς**.  
Εμφανίζονται λεπτομερείς πληροφορίες.

**Εμφάνιση αναφοράς κατάστασης οχήματος μέσω της εφαρμογής Volkswagen**

1. Επιλέξτε στην εφαρμογή Volkswagen το όχημα.
2. Πιέστε σύντομα το **Αναφορά κατάστασης οχήματος**.  
Εμφανίζονται λεπτομερείς πληροφορίες.

## Ειδοποίηση ορίων περιοχής

Με αυτή την κινητή online υπηρεσία ειδοποιείτε ως βασικός χρήστης μέσω της εφαρμογής Volkswagen, μόλις το όχημά σας περάσει ένα όριο περιοχής το οποίο έχετε καθορίσει οι ίδιοι.


**Επιπλέον προϋποθέσεις**

- ✓ Σύστημα Infotainment: τουλάχιστον Ready 2 Discover.
- ✓ Κάθε χρήστης πρέπει να έχει χορηγήσει τη συγκατάθεσή του για την κινητή online υπηρεσία στην περιοχή πελατών myVolkswagen.


**Τρόπος λειτουργίας**

Ο βασικός χρήστης μπορεί να καθορίσει εντός ποιας περιοχής επιτρέπεται να κινηθεί το όχημά του. Όταν ο χρήστης ενεργοποιεί την κινητή online υπηρεσία, ο βασικός χρήστης λαμβάνει μια ειδοποίηση, μόλις το όχημά του εξέλθει από την περιοχή ή εισέλθει σε αυτήν.

Εάν ο οδηγός του οχήματος απενεργοποιήσει την κινητή online υπηρεσία μέσω των ρυθμίσεων προσωπικού απορρήτου στο όχημα, δεν στέλνονται ειδοποιήσεις στον βασικό χρήστη.


 Κάθε χρήστης πρέπει να χορηγήσει τη συγκατάθεσή του για την κινητή online υπηρεσία στην περιοχή πελατών myVolkswagen. Εάν δεν χορηγηθεί η συγκατάθεση, η κινητή online υπηρεσία δεν ενεργοποιείται για τον αντίστοιχο χρήστη.

**Ρύθμιση ειδοποιήσεων ορίων περιοχής**

 Μόνο ο βασικός χρήστης μπορεί να ρυθμίζει τις ειδοποιήσεις.

1. Συνδεθείτε μέσω του myVolkswagen.
2. Πιέστε σύντομα το **Οι Κινητές Online Υπηρεσίες σας**.
3. Στην περιοχή **Τρέχουσες ειδοποιήσεις** πιέστε σύντομα το **► εμφάνιση όλων**.
4. Πιέστε σύντομα το **Αλλαγή**.
5. Πιέστε σύντομα το **Ειδοποίηση ορίων περιοχής**.
6. Προσαρμόστε τις υφιστάμενες ειδοποιήσεις ή πιέστε σύντομα το **Νέα ειδοποίηση**.

7. Επιλέξτε περιοχή.
8. Επιλέξτε το μέγεθος της περιοχής.
9. Κάντε περαιτέρω ρυθμίσεις, π.χ. ενεργοποιήστε την ειδοποίηση για ένα χρονικό διάστημα.
10. Στο σημείο **Ειδοποιήσεις**, ενεργοποιήστε ή απενεργοποιήστε τις ειδοποιήσεις.

 Μπορείτε να δημιουργήσετε έως και 10 ειδοποιήσεις μέσω του myVolkswagen. Εδώ μπορούν να είναι ενεργές ταυτόχρονα 4 ειδοποιήσεις το μέγιστο.

## Ειδοποίηση για ταχύτητα κίνησης

Με αυτή την κινητή online υπηρεσία ειδοποιείτε ως βασικός χρήστης μέσω της εφαρμογής Volkswagen, μόλις ξεπεραστεί ένα όριο ταχύτητας κίνησης το οποίο έχετε καθορίσει για το όχημά σας.


### Επιπλέον προϋπόθεση

- ✓ Σύστημα Infotainment: τουλάχιστον Ready 2 Discover.
- ✓ Κάθε χρήστης πρέπει να έχει χορηγήσει τη συγκατάθεσή του για την κινητή online υπηρεσία στην περιοχή πελατών myVolkswagen.


### Τρόπος λειτουργίας

Η μέγιστη ταχύτητα κίνησης περιορίζεται στα 160 km/h (περίπου 100 mph). Ο βασικός χρήστης μπορεί να καθορίζει ένα όριο ταχύτητας κίνησης το οποίο δεν επιτρέπεται να ξεπεραστεί. Όταν ο χρήστης ενεργοποιεί την κινητή online υπηρεσία, ο βασικός χρήστης λαμβάνει μια ειδοποίηση, μόλις ξεπεραστεί με το όχημα το καθορισμένο όριο ταχύτητας κίνησης.


Εάν ο οδηγός του οχήματος απενεργοποιήσει την κινητή online υπηρεσία μέσω των ρυθμίσεων προσωπικού απορρήτου στο όχημα, δεν στέλνονται ειδοποιήσεις στον βασικό χρήστη.

 Κάθε χρήστης πρέπει να χορηγήσει τη συγκατάθεσή του για την κινητή online υπηρεσία στην περιοχή πελατών myVolkswagen. Εάν δεν χορηγηθεί η συγκατάθεση, η κινητή online υπηρεσία δεν ενεργοποιείται για τον αντίστοιχο χρήστη.

### Ρύθμιση ειδοποιήσεων για ταχύτητα κίνησης

 Μόνο ο βασικός χρήστης μπορεί να ρυθμίζει τις ειδοποιήσεις.

1. Συνδεθείτε μέσω του myVolkswagen.
2. Πιέστε σύντομα το **Οι Κινητές Online Υπηρεσίες σας**.
3. Στην περιοχή **Τρέχουσες ειδοποιήσεις** πιέστε σύντομα το **Εμφάνιση όλων**.
4. Πιέστε σύντομα το **Αλλαγή**.
5. Πιέστε σύντομα την **Ειδοποίηση για ταχύτητα κίνησης**.
6. Προσαρμόστε τις υφιστάμενες ειδοποιήσεις ή πιέστε σύντομα το **Νέα ειδοποίηση**.
7. Ενεργοποιήστε ή απενεργοποιήστε την υφιστάμενη ειδοποίηση για ταχύτητα κίνησης.  
Δημιουργήστε μια νέα ειδοποίηση.
8. Ρυθμίστε το όριο ταχύτητας κίνησης.
9. Δώστε ένα όνομα για την ειδοποίηση.
10. Ενεργοποιήστε την ειδοποίηση για ένα χρονικό διάστημα.

 Μπορείτε να δημιουργήσετε έως και 10 ειδοποιήσεις. Εδώ μπορούν να είναι ενεργές ταυτόχρονα 2 ειδοποιήσεις το μέγιστο.

## Κορνάρια και Φλας

Με αυτή την κινητή online υπηρεσία μπορείτε να τηλεχειρίζεστε την κόρνα και το σύστημα φώτων αλάρμ μέσω της εφαρμογής Volkswagen.

### Ποιος μπορεί να χρησιμοποιήσει την κινητή online υπηρεσία;


Εκτός από τον βασικό χρήστη, η κινητή online υπηρεσία μπορεί να χρησιμοποιηθεί και από τον πρόσθετο χρήστη.

### Τρόπος λειτουργίας

Ο τηλεχειρισμός του συστήματος φώτων αλάρμ και της κόρνας μπορεί να γίνει εντός μιας ακτίνας περίπου 100 μέτρων (περίπου 33 ft).

Μέσω της εφαρμογής Volkswagen μπορούν να ενεργοποιηθούν τα επιθυμητά είδη σήματος.


Η εφαρμογή Volkswagen ενημερώνει για την επιτυχή ενεργοποίηση της κόρνας και του συστήματος φώτων αλάρμ.

 Στο myVolkswagen εμφανίζονται τα μηνύματα στην περιοχή «Ειδοποιήσεις».

### Εμφάνιση ειδοποιήσεων

1. Συνδεθείτε μέσω του myVolkswagen.
2. Στην περιοχή **Τρέχουσες ειδοποιήσεις** πιέστε σύντομα το **Διαχείριση ειδοποιήσεων**.

Εμφανίζονται οι 5 τελευταίες ειδοποιήσεις.

 Χρησιμοποιείτε την κινητή online υπηρεσία μόνο στο πλαίσιο των εκάστοτε νομικών διατάξεων.


## Κλιματισμός

Με αυτή την κινητή online υπηρεσία μπορείτε να ελέγχετε τον κλιματισμό μέσα στο plug-in υβριδικό όχημά σας πριν από την έναρξη της διαδρομής στην εφαρμογή Volkswagen.

### Ποιος μπορεί να χρησιμοποιήσει την κινητή online υπηρεσία;


Εκτός από τον βασικό χρήστη, η κινητή online υπηρεσία μπορεί να χρησιμοποιηθεί και από τον πρόσθετο χρήστη.

### Ενεργοποίηση κλιματισμού

1. Επιλέξτε στην εφαρμογή Volkswagen το όχημα.  
Δίπλα στην επιφάνεια λειτουργίας  εμφανίζεται η κατάσταση του κλιματισμού.
2. Πιέστε σύντομα το πλακίδιο Κλιματισμός.
3. Ρυθμίστε την επιθυμητή θερμοκρασία και ξεκινήστε τον κλιματισμό.

Αν το όχημα κατά το χρονικό σημείο της έναρξης του κλιματισμού δεν είναι συνδεδεμένο με μια τροφοδοσία ρεύματος, ο κλιματισμός μπορεί να ξεκινήσει μέσω της μπαταρίας υψηλής τάσης.

Η έναρξη του κλιματισμού επιβεβαιώνεται.

 Περισσότερες πληροφορίες για την κινητή online υπηρεσία θα βρείτε στο έντυπο οδηγιών χρήσης του οχήματός σας στο σημείο «Κλιματισμός εν στάσει».

## Φόρτιση

Με αυτή την κινητή online υπηρεσία μπορείτε να ξεκινάτε και να σταματάτε τη διαδικασία φόρτισης στο plug-in υβριδικό όχημά σας απευθείας μέσω της εφαρμογής Volkswagen. Μπορείτε να ελέγχετε τον υπολειπόμενο χρόνο φόρτισης, την τρέχουσα αυτονομία και την κατάσταση φόρτισης της μπαταρίας υψηλής τάσης μέσω της εφαρμογής Volkswagen.


### ΠΡΟΕΙΔΟΠΟΙΗΣΗ

Και σε μειωμένο ρεύμα φόρτισης μπορεί η φόρτιση της μπαταρίας υψηλής τάσης σε μια ακατάλληλη ηλεκτρική εγκατάσταση να προκαλέσει ένα βραχυκύκλωμα, ηλεκτροπληξία, εκρήξεις και πυρκαγιά. Υπάρχει κίνδυνος ζημιών και σοβαρών ή θανάσιμων τραυματισμών.

- Φορτίζετε μόνο σε μια σύνδεση, η οποία εγκαταστάθηκε και ελέγχθηκε από πιστοποιημένο εξειδικευμένο προσωπικό.

### ΕΙΔΟΠΟΙΗΣΗ

Σε πλήρως εκφορτισμένη μπαταρία υψηλής τάσης μπορεί να προκύψει βαθιά εκφόρτιση σε παρατεταμένα διαστήματα ακινησίας. Αυτό μπορεί να προκαλέσει μη αναστρέψιμες βλάβες στην μπαταρία υψηλής τάσης.


- Φορτίστε την μπαταρία υψηλής τάσης το αργότερο μετά από 4 μήνες, αν το όχημα δεν χρησιμοποιείται για ένα μεγάλο χρονικό διάστημα.
- Λάβετε υπόψη την κίτρινη ενδεικτική λυχνία  στο ψηφιακό όργανο πολλαπλών λειτουργιών.

### Ποιος μπορεί να χρησιμοποιήσει την κινητή online υπηρεσία;

Εκτός από τον βασικό χρήστη, η κινητή online υπηρεσία μπορεί να χρησιμοποιηθεί και από τον πρόσθετο χρήστη.

### Έναρξη διαδικασίας φόρτισης μέσω της εφαρμογής Volkswagen

1. Επιλέξτε στην εφαρμογή Volkswagen το όχημα.
2. Πιέστε σύντομα την επιφάνεια λειτουργίας Μπαταρία.  
Εμφανίζεται η προβολή φόρτισης.
3. Πιέστε σύντομα το Έναρξη φόρτισης.  
Εμφανίζεται η κατάσταση της υπολειπόμενης διάρκειας φόρτισης.

 Περισσότερες πληροφορίες για την κινητή online υπηρεσία θα βρείτε στο έντυπο οδηγιών χρήσης του οχήματός σας στο σημείο «Φόρτιση μπαταρίας υψηλής τάσης».

## Live συστάσεις

Όταν η στάθμη του ρεζερβουάρ καυσίμου είναι χαμηλή ή η υπολειπόμενη αυτονομία είναι μικρή, με αυτή την κινητή online υπηρεσία λαμβάνετε συστάσεις για ανεφοδιασμό και για φόρτιση στο σύστημα Infotainment, και προτείνεται ένα πρατήριο καυσίμων ή μια στήλη φόρτισης που βρίσκεται κοντά σας. Με την κινητή online υπηρεσία «Τοπικές συστάσεις» μπορείτε επίσης να λαμβάνετε προσφορές σε συνάρτηση με την τοποθεσία από τρίτους παρόχους από διάφορους κλάδους.

### Επιπλέον προϋπόθεση

- ✓ Αποδοχή των Γενικών Όρων και Προϋποθέσεων να τη χρήση των τοπικών συστάσεων.

### Τρόπος λειτουργίας των συστάσεων για ανεφοδιασμό και φόρτιση

Όταν η στάθμη του ρεζερβουάρ καυσίμου είναι χαμηλή ή η υπολειπόμενη αυτονομία είναι μικρή, στο σύστημα Infotainment εμφανίζονται συστάσεις για ανεφοδιασμό και για φόρτιση με μια ειδοποίηση push, και προτείνεται ένα πρατήριο καυσίμων ή μια στήλη φόρτισης που βρίσκεται κοντά σας. Κατόπιν μπορείτε να μεταβείτε εκεί χρησιμοποιώντας την πλοήγηση ή να σημειώσετε την προσφορά για αργότερα.

### Τρόπος λειτουργίας των τοπικών συστάσεων

Μπορείτε να λαμβάνετε τοπικές συστάσεις από τρίτους παρόχους βάσει της τοποθεσίας του οχήματός σας. Εάν είναι διαθέσιμη μια προσφορά από διαφημιστικούς συνεργάτες κοντά στο όχημά σας, θα ενημερωθείτε γι' αυτό με μια ειδοποίηση push. Μέσω της λεπτομερούς προβολής μπορείτε να δείτε περισσότερες πληροφορίες για την εκάστοτε προσφορά και, εάν σας ενδιαφέρει, να μεταβείτε στην τοποθεσία του παρόχου χρησιμοποιώντας την πλοήγηση.

Οι τοπικές συστάσεις είναι απενεργοποιημένες από προεπιλογή. Οι τοπικές συστάσεις μπορούν να ενεργοποιηθούν στο όχημα ή μέσω του myVolkswagen.



Μπορείτε να δείτε μια τρέχουσα επισκόπηση των διαφημιστικών συνεργατών ανά πάσα στιγμή στον ιστότοπο της Volkswagen.



Η κινητή online υπηρεσία είναι διαθέσιμη στις εξής χώρες: DE, UK, FR, IT, ES, SE, DK, NO, FI, BE, NE, CH, LUX, AT, PL, PT.

## Online αντικλεπτικό σύστημα συναγερμού

Αυτή η κινητή online υπηρεσία σας στέλνει μια ειδοποίηση μέσω του καθορισμένου καναλιού επικοινωνίας, όταν ενεργοποιείται το online αντικλεπτικό σύστημα συναγερμού του οχήματός. Λαμβάνετε πληροφορίες σχετικά με το πότε ενεργοποιήθηκε το αντικλεπτικό σύστημα συναγερμού και τι διαπιστώθηκε στο όχημά σας.

### Επιπλέον προϋποθέσεις

- ✓ Σύστημα αντικλεπτικού συναγερμού.
- ✓ Ειδοποιήσεις push ενεργές.

### Ποιος μπορεί να χρησιμοποιήσει την κινητή online υπηρεσία;

Εκτός από τον βασικό χρήστη, η κινητή online υπηρεσία μπορεί να χρησιμοποιηθεί και από τον πρόσθετο χρήστη.


### Τρόπος λειτουργίας

Κατά το κλείδωμα του οχήματος ενεργοποιείται αυτόματα το online αντικλεπτικό σύστημα συναγερμού. Αν αναγνωριστεί από το όχημα μια απόπειρα κλοπής, το όχημα κορνάρει για έως και 30 δευτερόλεπτα και αναβοσβήνει τα φώτα για έως και 5 λεπτά. Ο βασικός χρήστης λαμβάνει μια ειδοποίηση με την αιτία ενεργοποίησης και το χρονικό σημείο.



Τα μηνύματα εμφανίζονται στην εφαρμογή Volkswagen ή στο myVolkswagen στην περιοχή «Ειδοποιήσεις».

### Ενεργοποίηση ειδοποίησης κλοπής

1. Επιλέξτε το όχημα μέσω του myVolkswagen.
2. Πιέστε σύντομα το .
3. Επιλέξτε τύπο ειδοποίησης.

Οι ειδοποιήσεις κλοπής μπορούν να λαμβάνονται μέσω της εφαρμογής Volkswagen ως ειδοποίηση push ή μέσω email.

## Online ενημέρωση χαρτών

Με αυτή την κινητή online υπηρεσία ενημερώνονται τακτικά τα δεδομένα χαρτών στο σύστημα Infotainment.

### Επιπλέον προϋποθέσεις

- ✓ Να είναι διαθέσιμη στο όχημα η λειτουργία πλοήγησης.
- ✓ Σύστημα Infotainment πριν από το UNECE: τουλάχιστον Ready 2 Discover.

### Ποιος μπορεί να χρησιμοποιήσει την κινητή online υπηρεσία;

Εκτός από τον βασικό χρήστη, η κινητή online υπηρεσία μπορεί να χρησιμοποιηθεί επίσης από τον πρόσθετο χρήστη, τον χρήστη επισκέπτη και από τον ανώνυμο επισκέπτη.

### Τρόπος λειτουργίας

Το υλικό χαρτών εγκαθίσταται για τις περιοχές στην Ευρώπη ως Over-the-Air Update.

Τα δεδομένα πλοήγησης όλων των σταθμών φόρτισης στην Ευρώπη ενημερώνονται μηνιαία, χωρίς να χρειάζεται να μεταβείτε σε έναν για αυτό τοποποιημένο, εξουσιοδοτημένο συνεργάτη Service.

Η ενημέρωση χαρτών ξεκινά αυτόματα, μόλις το όχημα πλησιάσει μια νέα περιοχή σε μια ακτίνα περίπου 75 km (περίπου 47 mi).

Η ενημέρωση δεν μπορεί να εγκατασταθεί στη διάρκεια της διαδρομής, η εγκατάσταση ξεκινά, μόλις το όχημα απενεργοποιηθεί.

Κατά την επόμενη εκκίνηση του οχήματος, η ενημέρωση χάρτη θα εγκατασταθεί εντός λίγων δευτερολέπτων και θα είναι διαθέσιμη.

## Online υπολογισμός διαδρομής

Ο «online υπολογισμός διαδρομής» λαμβάνει υπόψη την τρέχουσα κυκλοφοριακή κατάσταση και υπολογίζει την επιλεγμένη διαδρομή βάσει των τρεχόντων δεδομένων κυκλοφορίας.

### Επιπλέον προϋποθέσεις

- ✓ Να είναι ενεργοποιημένη η λειτουργία πλοήγησης.
- ✓ Σύστημα Infotainment: τουλάχιστον Ready 2 Discover.

### Ποιος μπορεί να χρησιμοποιήσει την κινητή online υπηρεσία;

Εκτός από τον βασικό χρήστη, η κινητή online υπηρεσία μπορεί να χρησιμοποιηθεί επίσης από τον πρόσθετο χρήστη, τον χρήστη επισκέπτη και από τον ανώνυμο επισκέπτη.

σθετο χρήστη, τον χρήστη επισκέπτη και από τον ανώνυμο επισκέπτη.

## Online φωνητικός βοηθός IDA, συμπερ. ChatGPT<sup>AI</sup>

Με τον Online φωνητικό βοηθό IDA, συμπερ. ChatGPT, εφεξής «φωνητικός βοηθός», μπορείτε μέσω μιας ξεχωριστής εφαρμογής στο βασικό μενού του συστήματος Infotainment να χειρίζεστε μέσω φωνητικών εντολών λειτουργίες του Infotainment και του οχήματος με τη χρήση φυσικής γλώσσας, καθώς και να εμφανίζετε πληροφορίες. Με τη λειτουργία «Φωνητικός βοηθός» το όχημα μπορεί να απαντήσει σε πλήθος ερωτήσεων. Όταν ένα ερώτημα δεν μπορεί να απαντηθεί από τον φωνητικό βοηθό, η ερώτηση προωθείται ανωνυμοποιημένα στο ChatGPT. Έτσι υφίσταται άμεση πρόσβαση σε διευρυμένη γνώση που βασίζεται σε τεχνητή νοημοσύνη.


### Επιπλέον προϋποθέσεις

- ✓ Να έχει ρυθμιστεί μία διαθέσιμη γλώσσα για τον φωνητικό βοηθό: EN-US, EN-GB, DE, FR, ES, CZ, IT, NL, PL, PT, SE, DK, NO.
- ✓ Σύστημα Infotainment: τουλάχιστον Ready 2 Discover.


### Ποιος μπορεί να χρησιμοποιήσει την κινητή online υπηρεσία;


Εκτός από τον βασικό χρήστη, η κινητή online υπηρεσία μπορεί να χρησιμοποιηθεί επίσης από τον πρόσθετο χρήστη, τον χρήστη επισκέπτη και από τον ανώνυμο επισκέπτη.

### Έναρξη φωνητικού βοηθού

1. Πείτε τη φράση ενεργοποίησης ή πιέστε σύντομα το πλήκτρο  στο τιμόνι πολλαπλών λειτουργιών.
2. Καταχωρίστε τις φωνητικές εντολές απευθείας μετά από τη φράση ενεργοποίησης.


Μπορείτε να καθορίσετε στο όχημα μία δική σας φράση ενεργοποίησης μέσω της εφαρμογής IDA-App.

Αν η φράση ενεργοποίησης απενεργοποιηθεί στην εφαρμογή IDA, ο φωνητικός βοηθός δεν μπορεί να ξεκινήσει πλέον με τη φράση ενεργοποίησης, αλλά μόνο με το πλήκτρο  στο τιμόνι πολλαπλών λειτουργιών.

 Ανάλογα με τη ρυθμισμένη γλώσσα στο σύστημα Infotainment, ο φωνητικός βοηθός είναι διαθέσιμος offline ή online.

### Απενεργοποίηση φωνητικού βοηθού

Η λειτουργία μπορεί να απενεργοποιηθεί στις ρυθμίσεις της εφαρμογής Volkswagen ή στο σύστημα Infotainment στο σημείο Προσωπικό απόρρητο και υπηρεσίες.

 Οι απαντήσεις του ChatGPT μπορεί να διαφέρουν, να περιλαμβάνουν όχι πλήρεις, λάθος ή μη σχετικές πληροφορίες και να παραβιάζουν δικαιώματα τρίτων. Για αυτό, μην εμπιστεύεστε τις απαντήσεις, χωρίς να τις ελέγξετε βάσει περαιτέρω πηγών πληροφόρησης. Διασφαλίστε επιπλέον ότι, μέσω της χρήσης ή της διάδοσης των απαντήσεων, π.χ. σε μέσα κοινωνικής δικτύωσης ή στο διαδίκτυο, δεν παραβιάζονται δικαιώματα τρίτων (ιδιαίτερα δικαιώματα πνευματικής ιδιοκτησίας ή δικαιώματα προστασίας δεδομένων).

### Ο φωνητικός βοηθός δεν μπορεί να εκτελεστεί

- Βεβαιωθείτε ότι πληρούνται οι προϋποθέσεις για τη χρήση της κινητής online υπηρεσίας. Δείτε τις «Προϋποθέσεις για τη χρήση των online υπηρεσιών» στο έντυπο οδηγιών χρήσης του οχήματος.
- Ο φωνητικός βοηθός δεν είναι διαθέσιμος στη γλώσσα σας.  
Ρυθμίστε άλλη γλώσσα συστήματος στο σύστημα Infotainment.
- Εκφωνήστε τη σωστή φράση ενεργοποίησης για τη γλώσσα συστήματος που έχει ρυθμιστεί στο σύστημα Infotainment.
- Ελέγξτε τη φράση ενεργοποίησης στις ρυθμίσεις, ενδεχομένως ενεργοποιήστε και προσαρμόστε την.
- Επανεκκινήστε το σύστημα Infotainment.

### Ο φωνητικός βοηθός δίνει αναντίστοιχες απαντήσεις


- Εκφώνηση της φωνητικής εντολής ξανά καθαρά και με σαφήνεια.
- Διατυπώστε διαφορετικά τη φωνητική εντολή.

### Ο φωνητικός βοηθός δεν εκτελεί τη λειτουργία

- Η λειτουργία δεν μπορεί να εκτελεστεί με τον φωνητικό βοηθό.
- Η λειτουργία δεν μπορεί να εκτελεστεί σε όλες τις γλώσσες. Ρυθμίστε μία γλώσσα στο σύστημα Infotainment, η οποία υποστηρίζει τη λειτουργία του φωνητικού βοηθού → σελίδα 12.
- Ρυθμίσεις που γίνονται εντός της εκάστοτε λειτουργίας εμποδίζουν την ενεργοποίηση ή την εκτέλεση.


– Διατυπώστε διαφορετικά τη φωνητική εντολή.


Προτάσεις για της φωνητικές εντολές στη ρυθμισμένη γλώσσα θα βρείτε στο σύστημα Infotainment στην εφαρμογή IDA.

 Για να μπορείτε να χρησιμοποιήσετε καλύτερα τη λειτουργία, επιτρέψτε την αποστολή δεδομένων τρέχουσας τοποθεσίας.

### Φωνητικός βοηθός και Τεχνητή Νοημοσύνη (TN)

Αλληλεπιδράτε με ένα σύστημα Τεχνητής Νοημοσύνης, όταν στο σύστημα Infotainment εμφανίζεται το εξής σύμβολο:

 Ο φωνητικός βοηθός χρησιμοποιεί Τεχνητή Νοημοσύνη (TN).

 Περισσότερες πληροφορίες για την κινητή online υπηρεσία θα βρείτε στο έντυπο οδηγιών χρήσης του οχήματός σας στο σημείο «Φωνητικός βοηθός».

## Online φωνητικός χειρισμός<sup>AI</sup>

Με αυτή την κινητή online υπηρεσία μπορείτε μέσω μιας ξεχωριστής εφαρμογής στο βασικό μενού του συστήματος Infotainment να χειρίζεστε μέσω φωνητικών εντολών λειτουργίες του Infotainment και του οχήματος με τη χρήση φυσικής γλώσσας, καθώς και να εμφανίζετε πληροφορίες.


### Επιπλέον προϋποθέσεις


- ✓ Σύστημα Infotainment: τουλάχιστον Ready 2 Discover.
- ✓ Σύστημα Infotainment: Η ploήγηση ως Upgrade πρέπει να έχει ενεργοποιηθεί στο Ready 2 Discover.
- ✓ Να έχει ρυθμιστεί μία διαθέσιμη γλώσσα για τον Online φωνητικό χειρισμό. Η γλώσσα εξαρτάται από την επιλεγμένη γλώσσα του συστήματος Infotainment σας: EN-US, EN-GB, DE, FR, ES, CZ, IT, NL, PL, PT, SE, DK, NO.

### Ποιος μπορεί να χρησιμοποιήσει την κινητή online υπηρεσία;

Εκτός από τον βασικό χρήστη, η κινητή online υπηρεσία μπορεί να χρησιμοποιηθεί επίσης από τον πρόσθετο χρήστη, τον χρήστη επισκέπτη και από τον ανώνυμο επισκέπτη.


## Έναρξη φωνητικού χειρισμού

Η φράση ενεργοποίησης «Γεια σου Volkswagen» πρέπει να είναι ενεργοποιημένη στο σύστημα Infotainment. Χωρίς ενεργοποίηση, ο online φωνητικός χειρισμός μπορεί να χρησιμοποιηθεί αποκλειστικά μέσω του πλήκτρου  στο τιμόνι πολλαπλών λειτουργιών.

1. Πείτε τη φράση ενεργοποίησης ή πιέστε το πλήκτρο  στο τιμόνι πολλαπλών λειτουργιών.  
Το σύστημα Infotainment αναλύει offline τις εκφωνημένες λέξεις, για να αναγνωρίσει τη φράση ενεργοποίησης.
2. Καταχωρίστε τις φωνητικές εντολές απευθείας μετά από τη φράση ενεργοποίησης.

## Φωνητικός χειρισμός και Τεχνητή Νοημοσύνη (TN)

Αλληλεπιδράτε με ένα σύστημα Τεχνητής Νοημοσύνης, όταν στο σύστημα Infotainment εμφανίζεται το εξής σύμβολο:

 Ο φωνητικός χειρισμός χρησιμοποιεί Τεχνητή Νοημοσύνη (TN).


## Online θέρμανση εν στάσει και online αερισμός εν στάσει

Με την κινητή online υπηρεσία «Online θέρμανση εν στάσει» μπορείτε να τηλεχειρίζετε τη θέρμανση εν στάσει του βενζινοκίνητου ή πετρελαιοκίνητου οχήματός σας μέσω της εφαρμογής Volkswagen App. Μπορείτε να καθορίζετε την ενεργοποίηση της θέρμανσης εν στάσει για έναν επιθυμητό χρόνο αναχώρησης. Το όχημα είναι τότε προθερμασμένο σε αυτό το χρονικό σημείο στη ρυθμισμένη θερμοκρασία.


Με την κινητή online υπηρεσία «Online αερισμός εν στάσει» μπορείτε στο βενζινοκίνητο ή πετρελαιοκίνητο οχήμα σας να ξεκινάτε με την εφαρμογή Volkswagen App τη λειτουργία αερισμού του σταθμευμένου οχήματός σας ή να προγραμματίζετε τους επιθυμητούς χρόνους αναχώρησης.

### Ποιος μπορεί να χρησιμοποιήσει την κινητή online υπηρεσία;

Εκτός από τον βασικό χρήστη, η κινητή online υπηρεσία μπορεί να χρησιμοποιηθεί και από τον πρόσθετο χρήστη.


 Η κινητή online υπηρεσία δεν είναι διαθέσιμη, εάν η θέρμανση εν στάσει έχει τοποθετηθεί εκ των υστέρων.

### Ρύθμιση online θέρμανσης εν στάσει


 Η κινητή online υπηρεσία «Online θέρμανση εν στάσει» εξαρτάται από τον εξοπλισμό.


1. Ενεργοποιήστε στην εφαρμογή Volkswagen την online θέρμανση εν στάσει.
2. Για επιβεβαίωση, καταχωρίστε το S-PIN.
3. Ρυθμίστε χρόνους αναχώρησης.

Το όχημα θα είναι προθερμασμένο σε αυτούς τους χρόνους στη ρυθμισμένη θερμοκρασία.

 Η online θέρμανση εν στάσει διατίθεται μόνο για βενζινοκίνητα και πετρελαιοκίνητα οχήματα. Σε plug-in υβριδικά οχήματα με θέρμανση εν στάσει κινητήρα εσωτερικής καύσης, ο χειρισμός της θέρμανσης εν στάσει γίνεται μέσω της κινητής online υπηρεσίας «Κλιματισμός».


### ◀ Ρύθμιση online αερισμού εν στάσει

 Ο «Online αερισμός εν στάσει» διατίθεται για οχήματα που δεν εξοπλίζονται με τη θέρμανση εν στάσει η οποία εξαρτάται από τον εξοπλισμό.

 Εάν το όχημα διαθέτει τη θέρμανση εν στάσει η οποία εξαρτάται από τον εξοπλισμό, διαθέτει και τον αερισμό εν στάσει ως τρόπο λειτουργίας στην «Online θέρμανση εν στάσει».

1. Ενεργοποιήστε στην εφαρμογή Volkswagen τον online αερισμό εν στάσει.  
Εκεί φαίνεται η κατάσταση με την υπολειπόμενη διάρκεια.  
Δεν μπορεί να ρυθμίζεται η διάρκεια αερισμού εν στάσει.

Η μέγιστη απόδοση ψύξης απενεργοποιείται μετά από 10 λεπτά. Η θερμοκρασία μπορεί στη συνέχεια να διατηρηθεί για τα επόμενα 10 λεπτά.

 Περισσότερες πληροφορίες για την κινητή online υπηρεσία θα βρείτε στο έντυπο οδηγιών χρήσης του οχήματός σας για βενζινοκίνητα και πετρελαιοκίνητα οχήματα στο σημείο «Θέρμανση και αερισμός εν στάσει» και για plug-in υβριδικά οχήματα στο σημείο «Κλιματισμός εν στάσει».

## Online πληροφορίες κυκλοφορίας


Με αυτή την κινητή online υπηρεσία λαμβάνετε υποδείξεις για την κυκλοφοριακή κατάσταση σχεδόν σε πραγματικό χρόνο. Έτσι προετοιμάστε έγκαιρα για κυκλοφοριακά προβλήματα και μπορείτε να αποφύγετε την κυκλοφοριακή συμφόρηση.

### Επιπλέον προϋποθέσεις

- ✓ Να είναι ενεργοποιημένη η λειτουργία πλοήγησης.
- ✓ Σύστημα Infotainment: τουλάχιστον Ready 2 Discover.

### Ποιος μπορεί να χρησιμοποιήσει την κινητή online υπηρεσία;

Εκτός από τον βασικό χρήστη, η κινητή online υπηρεσία μπορεί να χρησιμοποιηθεί επίσης από τον πρόσθετο χρήστη, τον χρήστη επισκέπτη και από τον ανώνυμο επισκέπτη.

 Περισσότερες πληροφορίες για την κινητή online υπηρεσία θα βρείτε στο έντυπο οδηγιών χρήσης του οχήματός σας στο σημείο «Πλοήγηση».

## Online εισαγωγή προορισμών και διαδρομών

Με αυτή την κινητή online υπηρεσία μπορείτε στην εφαρμογή Volkswagen να σχεδιάσετε μια διαδρομή και να τη στείλετε στο σύστημα πλοήγησης του οχήματος.

### Επιπλέον προϋποθέσεις

- ✓ Να είναι διαθέσιμη στο όχημα η λειτουργία πλοήγησης.
- ✓ Σύστημα Infotainment: τουλάχιστον Ready 2 Discover.

### Ποιος μπορεί να χρησιμοποιήσει την κινητή online υπηρεσία;

Εκτός από τον βασικό χρήστη, η κινητή online υπηρεσία μπορεί να χρησιμοποιηθεί και από τον πρόσθετο χρήστη.

### Εισαγωγή διαδρομής

1. Επιλέξτε στην εφαρμογή Volkswagen το όχημα.
2. Σύντομη πίεση της επιφάνειας λειτουργίας Δ.
3. Αναζητήστε έναν προορισμό μέσω της λειτουργίας αναζήτησης.

Εμφανίζεται μια λίστα με προτάσεις αναζήτησης.

4. Πιέστε σύντομα την πρόταση αναζήτησης.

Ο προορισμός εμφανίζεται στον χάρτη.

5. Πιέστε σύντομα την επιφάνεια λειτουργίας Διαδρομή.

Εμφανίζεται το σημείο αφετηρίας και ο προορισμός.

6. Αν χρειαστεί, προσθέστε ενδιάμεσους προορισμούς.

Εμφανίζεται μια σύνοψη με στοιχεία για το σημείο αφετηρίας και προορισμού, τον προβλεπόμενο χρόνο διαδρομής και η απόσταση.


7. Πιέστε σύντομα την επιφάνεια λειτουργίας Αποστολή διαδρομής.


Η διαδρομή μεταφέρεται στο σύστημα Infotainment του οχήματος.

8. Ενεργοποιήστε το σύστημα Infotainment στο όχημα.

Η διαδρομή έχει εισαχθεί.

Στη διάρκεια της οδήγησης, η διαδρομή επανυπολογίζεται. Ανάλογα με την κυκλοφορία, την τρέχουσα θέση του οχήματος και τη θερμοκρασία, τον τύπο και την κατάσταση φόρτισης της μπαταρίας, μπορεί να προκύψουν αποκλίσεις από τον αρχικό σχεδιασμό που έγινε στην εφαρμογή.

 Μετά από έναν ορισμένο αριθμό εισαχθέντων προορισμών αντικαθίστανται οι εκάστοτε παλαιότεροι προορισμοί και έτσι δεν είναι πλέον διαθέσιμοι.

 Κατά την εισαγωγή προορισμού εισάγονται οι ενδιάμεσοι προορισμοί, η πραγματική διαδρομή μπορεί να διαφέρει.


## Κλήση για βλάβη

Με αυτή την κινητή online υπηρεσία μπορείτε να πραγματοποιήσετε αυτόματα μια φωνητική κλήση στο τηλεφωνικό κέντρο κλήσεων για βλάβες. Συγχρόνως μεταδίδονται αυτόματα τα δεδομένα του οχήματος, εφόσον το επιτρέπουν οι ρυθμίσεις προσωπικού απορρήτου.

## Ποιος μπορεί να χρησιμοποιήσει την κινητή online υπηρεσία;

Εκτός από τον βασικό χρήστη, η κινητή online υπηρεσία μπορεί να χρησιμοποιηθεί επίσης από τον πρόσθετο χρήστη, τον χρήστη επισκέπτη και από τον ανώνυμο επισκέπτη.

### Τρόπος λειτουργίας


 Η κλήση για βλάβη μπορεί να πραγματοποιηθεί ανά πάσα στιγμή, ωστόσο η αυτόματη μετάδοση των δεδομένων του οχήματος είναι εφικτή μόνο μετά την εγγραφή.

Μέσω του πεδίου χειρισμού στην κονσόλα οροφής ή στο σύστημα Infotainment μέσω του μενού Τηλέφωνο και της επιφάνειας λειτουργίας ενεργοποιείται μια κλήση για βλάβη.

Επιπρόσθετα της βασικής λειτουργίας της κλήσης για βλάβη, με την κινητή online υπηρεσία μεταδίδεται στο τηλεφωνικό κέντρο, π.χ., ο αριθμός πλαισίου του οχήματός σας.

Ο χειριστής του τηλεφωνικού κέντρου μπορεί να σας δώσει οδηγίες για αυτοβόηθεια και, αν χρειαστεί, να ενεργοποιήσει την υπηρεσία ρυμούλκησης.

Από το τηλεφωνικό κέντρο μπορεί να σταλεί ένας προορισμός πλοήγησης, π.χ. ένας εξουσιοδοτημένος συνεργάτης Service, απευθείας στο όχημα.

 Περισσότερες πληροφορίες για την κινητή online υπηρεσία και τη βασική λειτουργία θα βρείτε στο έντυπο οδηγιών χρήσης του οχήματός σας στο σημείο «Κλήση για βλάβη».

## Χώροι στάθμευσης

Με αυτή την κινητή online υπηρεσία μπορείτε να βρίσκετε χώρους στάθμευσης και κλειστούς χώρους στάθμευσης στην ακτίνα της τρέχουσας θέσης του οχήματός σας και να βλέπετε τον τρέχοντα αριθμό των ελεύθερων θέσεων, καθώς και τις ώρες λειτουργίας και τις χρεώσεις.

### Επιπλέον προϋποθέσεις


- ✓ Να είναι ενεργοποιημένη η λειτουργία πλοήγησης.
- ✓ Σύστημα Infotainment: τουλάχιστον Ready 2 Discover.


## Ποιος μπορεί να χρησιμοποιήσει την κινητή online υπηρεσία;

Εκτός από τον βασικό χρήστη, η κινητή online υπηρεσία μπορεί να χρησιμοποιηθεί επίσης από τον πρόσθετο χρήστη, τον χρήστη επισκέπτη και από τον ανώνυμο επισκέπτη.

### Τρόπος λειτουργίας

Εάν υπάρχουν πληροφορίες από τους κλειστούς χώρους στάθμευσης για ελεύθερες θέσεις στάθμευσης, ώρες λειτουργίας και χρεώσεις, αυτές οι πληροφορίες εμφανίζονται στην κινητή online υπηρεσία.

 Οι επί τόπου πληροφορίες ενδέχεται να διαφέρουν, επομένως ελέγχετε ξανά τα στοιχεία που δίνονται στην κινητή online υπηρεσία απευθείας στον χώρο στάθμευσης ή στον κλειστό χώρο στάθμευσης.

 Η πρόσβαση στην αναζήτηση χώρων στάθμευσης είναι επίσης εφικτή και στη διάρκεια μιας εν εξελίξει καθοδήγησης στον προορισμό.


## Σημείο στάθμευσης

Αυτή η κινητή online υπηρεσία σας δείχνει την τελευταία μεταδοθείσα τρέχουσα θέση του οχήματός σας στην εφαρμογή Volkswagen και σας καθοδηγεί απευθείας μέχρι εκεί, εάν χρειαστεί.

## Ποιος μπορεί να χρησιμοποιήσει την κινητή online υπηρεσία;


Εκτός από τον βασικό χρήστη, η κινητή online υπηρεσία μπορεί να χρησιμοποιηθεί και από τον πρόσθετο χρήστη.


### Εύρεση σημείου στάθμευσης

1. Πιέστε σύντομα στην εφαρμογή Volkswagen την επιφάνεια λειτουργίας .

Εμφανίζεται ο χάρτης πλοήγησης με την τρέχουσα θέση του οχήματός σας.

Εμφανίζεται η διεύθυνση της τρέχουσας θέσης του οχήματος και η απόσταση από τη δική σας τρέχουσα θέση.

 Η τρέχουσα θέση οχήματος μπορεί να κοινοποιηθεί σε άλλα άτομα μέσω της εφαρμογής Volkswagen.

 Μια μετάδοση δεδομένων πραγματοποιείται, μόλις το όχημα σταθμευθεί.

## Εξατομίκευση Online

Με αυτή την κινητή online υπηρεσία μπορούν να αποθηκευτούν στον λογαριασμό χρήστη προσωπικές ρυθμίσεις, π.χ., ρύθμιση των καθρεφτών, και να ενεργοποιούνται στο όχημα κατά τη σύνδεση ή την επιλογή του λογαριασμού χρήστη. Οι λειτουργίες οχήματος που μπορούν να ρυθμιστούν εξαρτώνται από τον εξοπλισμό.

### Ποιος μπορεί να χρησιμοποιήσει την κινητή online υπηρεσία;

Εκτός από τον βασικό χρήστη, η κινητή online υπηρεσία μπορεί να χρησιμοποιηθεί και από τον πρόσθετο χρήστη και τον χρήστη επισκέπτη.



Η κινητή online υπηρεσία «Εξατομίκευση Online» εξαρτάται από τον εξοπλισμό.

### Τρόπος λειτουργίας

Οι προσωπικές ρυθμίσεις είναι αποθηκευμένες στον λογαριασμό χρήστη Volkswagen ID. Οι αλλαγές συγχρονίζονται αυτόματα.

Οι προσωπικές ρυθμίσεις του οδηγού φορτώνονται και ενεργοποιούνται μετά από τη σύνδεση ή την επιλογή του λογαριασμού χρήστη Volkswagen ID.

Αφού συνδεθούν μία φορά ως επισκέπτης χρήστης, μπορούν π.χ. μέλη της οικογένειας και άλλοι χρήστες του οχήματος να ξεκινήσουν τη διαδρομή με τις ρυθμίσεις σας.

Σε αλλαγή χρήστη στο όχημα, αλλάζουν αυτόματα οι εξατομικευμένες ρυθμίσεις. Ενεργοποιούνται οι ρυθμίσεις που έχει επιλέξει ο εκάστοτε χρήστης κατά την τελευταία διαδρομή.

Εάν ο ενεργός χρήστης επιτρέπει την online σύνδεση για το όχημα, μπορούν να συγχρονίζονται όλοι οι συνδεδεμένοι με το όχημα λογαριασμοί χρήστη.

Έτσι, όλοι οι χρήστες οχήματος μπορούν να χρησιμοποιούν τις τρέχουσες ρυθμίσεις σας κατά την ενεργοποίηση του λογαριασμού χρήστη τους στο όχημα. Για να αποφευχθεί η ενημέρωση, διαγράψτε τον λογαριασμό χρήστη σας από το όχημα.



Περισσότερες πληροφορίες για τις κινητές online υπηρεσίες θα βρείτε στο έντυπο οδηγιών χρήσης του οχήματός σας στο σημείο «Κινητές Online Υπηρεσίες».

## Προγραμματισμός ραντεβού Service

Με αυτή την κινητή online υπηρεσία καθίσταται εφικτό ένα αυτόματο αίτημα προς τον εξουσιοδοτημένο συνεργάτη Service σας σχετικά με ενεργές υποδείξεις επιθεώρησης και επιλεγμένες προειδοποιητικές λυχνίες που σχετίζονται με το Service. Ανάλογα με το μοντέλο και τον εξοπλισμό, στο πλαίσιο του προγραμματισμού ραντεβού Service μπορούν να προσδιοριστούν επίσης ανάγκες συντήρησης και επισκευής. Επίσης μπορείτε να αναζητήσετε εξουσιοδοτημένους συνεργάτες Service και να επιλέξετε έναν εξουσιοδοτημένο συνεργάτη Service.

### Επιπλέον προϋπόθεση

- ✓ Για τη χρήση του «Προγραμματισμού ραντεβού Service» πρέπει να έχει επιλεγεί ένας προτιμώμενος εξουσιοδοτημένος συνεργάτης Service και το προτιμώμενο κανάλι επικοινωνίας, και να έχει ενεργοποιηθεί ο αυτόματος «Προγραμματισμός ραντεβού Service».

### Ενεργοποίηση προγραμματισμού ραντεβού Service

1. Επιλέξτε μέσω του myVolkswagen έναν προτιμώμενο εξουσιοδοτημένο συνεργάτη Service.

Στην περιοχή VW Connect ή We Connect εμφανίζεται στο σημείο Service & Συντήρηση ο εκάστοτε επιλεγμένος εξουσιοδοτημένος συνεργάτης Service.

Τα στοιχεία οχήματος στέλνονται αυτόματα στον εξουσιοδοτημένο συνεργάτη Service.

Αν μια σχετιζόμενη με το Service προειδοποιητική λυχνία εμφανίζει μια ανάγκη επιθεώρησης, στέλνεται ένα αίτημα για κλείσιμο ραντεβού.

Το όχημα προωθεί όλα τα σημαντικά δεδομένα προς τον προτιμώμενο εξουσιοδοτημένο συνεργάτη Service.

Ο εξουσιοδοτημένος συνεργάτης Service επικοινωνεί μαζί σας μέσω του ρυθμισμένου καναλιού επικοινωνίας, για να κλείσει ένα ραντεβού στο Service.



Ο «προγραμματισμός ραντεβού Service» ή ο αυτόματος «προγραμματισμός ραντεβού Service» μπορεί να απενεργοποιηθεί χειροκίνητα μέσω του myVolkswagen ή μέσω του συστήματος Infotainment.



Εάν το όχημα περιλαμβάνεται σε στόλο, η κινητή online υπηρεσία μπορεί να χρησιμοποιείται αποκλειστικά από τον διαχειριστή στόλου. <

## Πρατήρια καυσίμων και σταθμοί φόρτισης

Με αυτή την κινητή online υπηρεσία μπορείτε να εμφανίζετε μια επισκόπηση πρατηρίων καυσίμων και δυνατοτήτων φόρτισης με διαθεσιμότητα πολύ κοντά ή κατά μήκος της τρέχουσας διαδρομής.

### Επιπλέον προϋποθέσεις

- ✓ Να είναι ενεργοποιημένη η λειτουργία πλοήγησης.
- ✓ Σύστημα Infotainment: τουλάχιστον Ready 2 Discover.

### Ποιος μπορεί να χρησιμοποιήσει την κινητή online υπηρεσία;

Εκτός από τον βασικό χρήστη, η κινητή online υπηρεσία μπορεί να χρησιμοποιηθεί επίσης από τον χρήστη επισκέπτη και από τον ανώνυμο επισκέπτη.


### Τρόπος λειτουργίας


1. Στο σύστημα Infotainment, πιέστε το Πλοήγηση.
2. Αναζητήστε για πρατήρια καυσίμων ή σταθμούς φόρτισης.

Το είδος μετάδοσης κίνησης του οχήματος αναγνωρίζεται αυτόματα και εμφανίζεται.

Εμφανίζονται πρατήρια καυσίμων και σταθμοί φόρτισης που βρίσκονται κοντά και κατά μήκος της διαδρομής.

Για τα κοντινά πρατήρια καυσίμων και τους σταθμούς φόρτισης εμφανίζονται οι πάροχοι και οι ώρες λειτουργίας.

 Η αναζήτηση ξεκινά, αν το επιθυμεί ο πελάτης, και όταν παρατηρείται υστέρηση έναντι μιας καθορισμένης στάθμης πλήρωσης καυσίμου ή φόρτισης μπαταρίας.

 Περισσότερες πληροφορίες για την κινητή online υπηρεσία θα βρείτε στο έντυπο οδηγίων χρήσης του οχήματός σας στο σημείο «Πλοήγηση».

## Κλειδωμα και Ξεκλείδωμα


Με αυτή την κινητή online υπηρεσία μπορείτε να τηλεχειρίζεστε και να ελέγχετε το κεντρικό κλειδωμα του οχήματος μέσω της εφαρμογής Volkswagen. Έτσι είναι εφικτό το άνετο κλείδωμα ή ξεκλείδωμα των θυρών και του χώρου αποσκευών.

### Επιπλέον προϋπόθεση

- ✓ Απαιτείται μέθοδος Volkswagen Ident.


Για περισσότερες πληροφορίες σχετικά με τη διαδικασία Volkswagen Ident ανατρέξτε στο σημείο "Εκτέλεση διαδικασίας Volkswagen Ident" στο έντυπο οδηγίων χρήσης του οχήματός σας.

### Ξεκλείδωμα οχήματος

1. Επιλέξτε στην εφαρμογή Volkswagen το όχημα.
2. Για να ξεκλειδώσετε το όχημα, πιέστε σύντομα στη σελίδα επισκόπησης την επιφάνεια λειτουργίας .
3. Για επιβεβαίωση, καταχωρίστε το S-PIN ή ρυθμίστε μια βιομετρική μέθοδο έγκρισης.

Η προβολή αλλάζει στη σελίδα επισκόπησης.

Στο κάτω περιθώριο οθόνης εμφανίζεται η ειδοποίηση push Όχημα ξεκλειδωτό.

Η επιφάνεια λειτουργίας  υποδεικνύει ότι το όχημα είναι ξεκλειδωτό.



Για να κλειδώσετε το όχημα, εκτελέστε τα ίδια βήματα.

## Webradio

Με αυτή την κινητή online υπηρεσία μπορείτε να λαμβάνετε online ραδιοφωνικούς σταθμούς και να στριμάρετε podcast.

### Επιπλέον προϋπόθεση

- ✓ Σύστημα Infotainment: τουλάχιστον Ready 2 Discover.

### Ποιος μπορεί να χρησιμοποιήσει την κινητή online υπηρεσία;

Εκτός από τον βασικό χρήστη, η κινητή online υπηρεσία μπορεί να χρησιμοποιηθεί επίσης από τον χρή-

στη επισκέπτη, τον πρόσθετο χρήστη και από τον ανώνυμο επισκέπτη.



Ο όγκος δεδομένων δεν περιλαμβάνεται για τα οχήματα πριν από το UNECE και μπορεί είτε να αγοραστεί μέσω της Cubic Telecom είτε να αποκτηθεί μέσω smartphone tethering. Περισσότερες πληροφορίες σχετικά με την Cubic Telecom θα βρείτε στη διεύθυνση <https://vw.cubictelcom.com/de>.



Περισσότερες πληροφορίες για την κινητή online υπηρεσία θα βρείτε στο έντυπο οδηγιών χρήσης του οχήματός σας στο σημείο «Διαδικτυακό ραδιόφωνο».



# Ευρετήριο όρων

## A

**Αναφορά κατάστασης οχήματος** 8  
Προγραμματισμός ραντεβού συντήρησης 8

## Δ

**Δεδομένα προσωπικού χαρακτήρα** 6  
**Διαδικτυακό ραδιόφωνο**  
Όγκος δεδομένων 18

## E

**Ειδοποίηση για ταχύτητα κίνησης** 9  
Ρύθμιση 9  
**Ειδοποίηση ορίων περιοχής** 8  
Ρύθμιση 8  
**Ενημερότητα της περιγραφής υπηρεσιών** 4  
**Εξατομίκευση Online** 17  
Αλλαγή χρήστη 17

## I

**Ισχύς της περιγραφής υπηρεσιών** 4

## K

**Κατανάλωση δεδομένων της εφαρμογής Volkswagen App** 6  
**Κατάσταση οχήματος** 8  
Πόρτες, παράθυρα, φώτα 8  
**Κλειδωμα και ξεκλειδωμα** 18  
Βιομετρική μέθοδος έγκρισης 18  
Ξεκλειδωμα οχήματος 18  
S-PIN 18

**Κλήση για βλάβη** 15  
Τηλεφωνικό κέντρο κλήσεων για βλάβες 15

**Κλιματισμός** 10  
Ενεργοποίηση 10  
Χωρίς τροφοδοσία ρεύματος 10

**Κορνάρισμα και φλας** 9  
Ειδοποιήσεις 9  
**Κορνάρισμα και Φλας** 9

## Π

**Πρατήριο καυσίμων** 18  
Απόσταση 18  
Σημάδι πρατηρίου καυσίμων 18  
Ώρες λειτουργίας 18  
**Προγραμματισμός ραντεβού Service** 17  
Αυτόματο κλείσιμο ραντεβού 17  
Επιλογή εξουσιοδοτημένου συνεργάτη Service 17

## P

**Ρυθμός μετάδοσης του όγκου δεδομένων** 6

## Σ

**Σημείο στάθμευσης** 16  
Κοινοποίηση τρέχουσας θέσης 16  
Πλοήγηση στην τρέχουσα θέση 16

**Σταθμός φόρτισης** 18  
Διαθεσιμότητα 18  
Τύπος ρεύματος 18  
Ώρες λειτουργίας 18  
**Στοιχεία διαδρομής** 7  
Εμφάνιση 7  
**Στοιχεία οχήματος** 6

## Φ

**Φόρτιση** 10  
Έναρξη 10

## X

**Χρόνοι αναχώρησης** 7  
Ρύθμιση κλιματισμού 7  
Ρύθμιση φόρτισης 7  
**Χώροι στάθμευσης** 16  
Ελεύθερες θέσεις σε κλειστούς χώρους στάθμευσης 16  
Ώρες λειτουργίας κλειστών χώρων στάθμευσης 16

## L

**Live συστάσεις** 11  
Συστάσεις για ανεφοδιασμό στη γύρω περιοχή 11  
Συστάσεις για φόρτιση στη γύρω περιοχή 11  
Τοπικές συστάσεις 11

## O

**Online αερισμός εν στάσει** 14  
Ρύθμιση 14  
**Online αντικλεπτικό σύστημα συναγερμού** 11  
Ειδοποίηση 11  
**Online εισαγωγή προορισμών και διαδρομών** 15  
Εισαγωγή διαδρομής 15  
Εισαγωγή ενδιάμεσων προορισμών 15  
**Online ενημέρωση χαρτών** 11  
Σταθμοί φόρτισης 11  
Over-the-Air Update 11  
**Online θέρμανση εν στάσει** 14  
Ρύθμιση 14  
**Online πληροφορίες κυκλοφορίας** 15  
**Online υπολογισμός διαδρομής** 12  
**Online φωνητικός βοηθός IDA** 12  
Έναρξη 12  
ChatGPT 12  
**Online φωνητικός χειρισμός** 13  
Έναρξη 13

## W

Webradio

18





